

# Bilag 1: Sådan placerer din kommune sig

Varig beskæftigelse blandt tidligere kontanthjælpsmodtagere



Indenrigs- og  
Sundhedsministeriets  
**BENCHMARKINGENHED**

Publikationen kan hentes på hjemmesiden for  
Indenrigs- og Sundhedsministeriets Benchmarkingenhed:  
[www.benchmark.dk](http://www.benchmark.dk)

Henvendelse om publikationen kan ske til kontaktpersonen  
på analysen, som fremgår af hjemmesiden.

## Indhold

Læsevejledning .....	5
Albertslund Kommune.....	6
Assens Kommune .....	7
Ballerup Kommune.....	8
Billund Kommune.....	9
Bornholms Kommune.....	10
Brøndby Kommune .....	11
Brønderslev Kommune .....	12
Egedal Kommune.....	13
Esbjerg Kommune .....	14
Favrskov Kommune .....	15
Faxe Kommune .....	16
Fredensborg Kommune .....	17
Fredericia Kommune .....	18
Frederiksberg Kommune .....	19
Frederikshavn Kommune .....	20
Frederikssund Kommune.....	21
Furesø Kommune .....	22
Faaborg-Midtfyn Kommune.....	23
Gentofte Kommune.....	24
Gladsaxe Kommune .....	25
Glostrup Kommune.....	26
Greve Kommune.....	27
Gribskov Kommune.....	28
Guldborgsund Kommune.....	29
Haderslev Kommune.....	30
Halsnæs Kommune.....	31
Hedensted Kommune.....	32

Helsingør Kommune .....	33
Herlev Kommune.....	34
Herning Kommune.....	35
Hillerød Kommune.....	36
Hjørring Kommune .....	37
Holbæk Kommune.....	38
Holstebro Kommune.....	39
Horsens Kommune.....	40
Hvidovre Kommune.....	41
Høje-Taastrup Kommune.....	42
Ikast-Brande Kommune.....	43
Ishøj Kommune.....	44
Jammerbugt Kommune.....	45
Kalundborg Kommune .....	46
Kerteminde Kommune.....	47
Kolding Kommune .....	48
Københavns Kommune.....	49
Køge Kommune.....	50
Lolland Kommune .....	51
Lyngby-Taarbæk Kommune.....	52
Mariagerfjord Kommune .....	53
Middelfart Kommune.....	54
Morsø Kommune.....	55
Norddjurs Kommune .....	56
Nordfyns Kommune.....	57
Nyborg Kommune.....	58
Næstved Kommune .....	59
Odder Kommune.....	60
Odense Kommune.....	61
Odsherred Kommune.....	62
Randers Kommune .....	63

Rebild Kommune .....	64
Ringkøbing-Skjern Kommune.....	65
Ringsted Kommune .....	66
Roskilde Kommune .....	67
Rudersdal Kommune.....	68
Rødovre Kommune .....	69
Silkeborg Kommune .....	70
Skanderborg Kommune .....	71
Skive Kommune .....	72
Slagelse Kommune.....	73
Sorø Kommune .....	74
Stevns Kommune.....	75
Struer Kommune.....	76
Svendborg Kommune.....	77
Syddjurs Kommune.....	78
Sønderborg Kommune.....	79
Thisted Kommune .....	80
Tønder Kommune.....	81
Tårnby Kommune.....	82
Varde Kommune .....	83
Vejen Kommune .....	84
Vejle Kommune.....	85
Vesthimmerlands Kommune.....	86
Viborg Kommune .....	87
Vordingborg Kommune.....	88
Aabenraa Kommune.....	89
Aalborg Kommune .....	90
Aarhus Kommune.....	91

# Læsevejledning

I dette bilag vises 6 figurer for hver enkelt kommune. Helt overordnet ser vi på gruppen der afgår fra kontanthjælp til beskæftigelse. For denne gruppe ser vi på andelen, der opnår varig beskæftigelse. Varig beskæftigelse er defineret som 12 måneders sammenhængende beskæftigelse. Læs mere om analysens definitioner og afgrænsninger i hovedrapporten samt i 'Bilag 3: Metode'.

Bilaget indeholder kun tal for kommuner, der har mindst 50 kontanthjælpsmodtagere i analysepopulationen. Det betyder, at der i bilaget kun er tal for 86 kommuner. Supplerende nøgletal baseret på mindre end 10 individer er diskretioneret i figurerne og værdien for den enkelte kommune vil i de tilfælde ikke være vist.

## **Figur 1: Faktisk og forventet andel, der opnår varig beskæftigelse**

I figur 1 vises kommunens faktiske andel af kontanthjælpsmodtagere, der i perioden 2020-1.halvår 2021 er afgået fra kontanthjælp til beskæftigelse, som opnår varig beskæftigelse. Dette holdes op mod kommunens forventede andel, der opnår varig beskæftigelse. Desuden indeholder figuren også den landsgennemsnitlige andel der opnår varig beskæftigelse.

## **Figur 2: Udvikling i andelen, der opnår varig beskæftigelse, 2017-1.halvår 2018 til 2020-1.halvår 2021**

I figur 2 vises udviklingen i kommunernes andel af kontanthjælpsmodtagere, der er afgået fra kontanthjælp til beskæftigelse, som opnår varig beskæftigelse. I figuren vises udviklingen fra 2017-1.halvår 2018 til 2020-1.halvår 2021. Figuren indeholder også udviklingen i samme periode på landsplan.

## **Figur 3: Andel, der opnår varig beskæftigelse fordelt på alder og køn**

I figur 3 vises andelen af kontanthjælpsmodtagere, der i perioden 2020-1.halvår 2021 er afgået fra kontanthjælp til beskæftigelse, som opnår varig beskæftigelse fordelt på forskellige aldersgrupper og køn. Dette sammenlignes med andelen på landsplan.

## **Figur 4: Andel, der er i beskæftigelse fordelt på antallet af måneder de er i beskæftigelse siden afgang fra kontanthjælp**

I figur 4 vises hvor stor en andel af kontanthjælpsmodtagere, der i perioden 2020-1.halvår 2021 er afgået fra kontanthjælp til beskæftigelse, som opnår varig beskæftigelse i x antal måneder efter afgang. Det betyder fx, at andelen der er i beskæftigelse i 12 måneder også er den andel, der opnår varig beskæftigelse i figur 1. Figuren indeholder også de tilsvarende andele på landsplan.

## **Figur 5: Andel der opnår varig beskæftigelse fordelt på antal løntimer første måned i beskæftigelse efter afgang fra kontanthjælp**

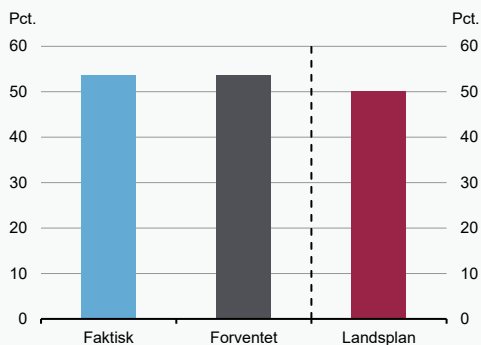
Figur 5 viser andelen af kontanthjælpsmodtagere, som opnår varig beskæftigelse fordelt på antallet af løntimer den første måned i beskæftigelse efter afgang fra kontanthjælp. I figuren vises også tallene på landsplan til sammenligning.

## **Figur 6: Andele der opnår varig beskæftigelse fordelt på de tre største brancher i kommunen**

I figur 6 ser vi på de tre brancher i kommunen, hvor flest kontanthjælpsmodtagere er beskæftiget i, når de afgår fra kontanthjælp. Figuren viser, hvor stor en andel, der opnår varig beskæftigelse i de tre brancher. Andelen, der opnår varig beskæftigelse i de specifikke brancher, er også vist på landsplan til sammenligning.

**Figur 1**

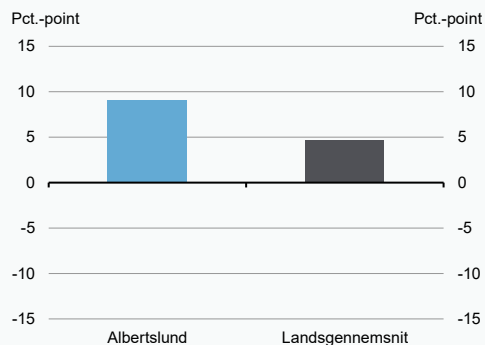
**Faktisk og forventet andel af kontanthjælpsmodtagere, der er afgået fra kontanthjælp til beskæftigelse, som opnår varig beskæftigelse**



Kilde: Danmarks Statistik og egne beregninger.

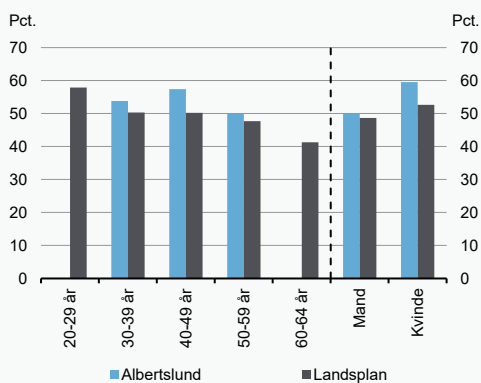
**Figur 2**

**Udvikling i andel, der opnår varig beskæftigelse (2017-1.halvår 2018 til 2020-1.halvår 2021)**



**Figur 3**

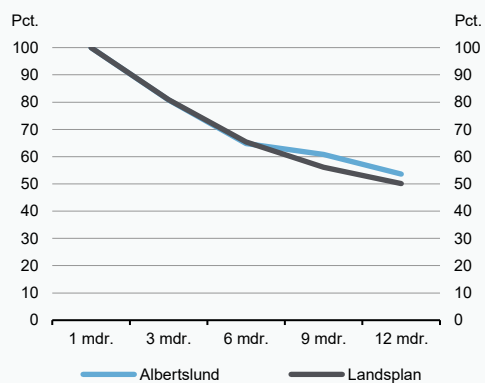
**Andel, der opnår varig beskæftigelse fordelt på alder og køn**



Kilde: Danmarks Statistik og egne beregninger.

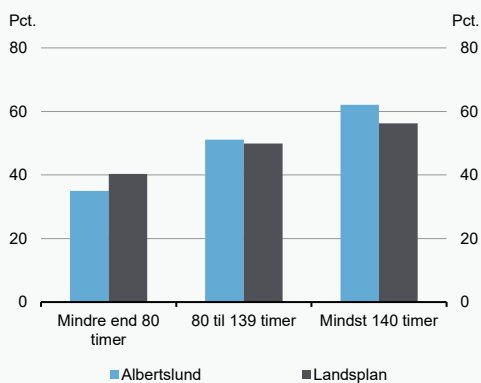
**Figur 4**

**Andel i beskæftigelse fordelt på antallet af måneder de er i beskæftigelse siden afgang fra kontanthjælp**



**Figur 5**

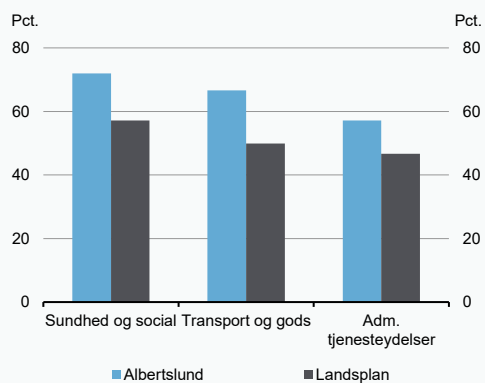
**Andel, der opnår varig beskæftigelse fordelt på antal løntimer første måned i beskæftigelse efter afgang fra kontanthjælp**



Kilde: Danmarks Statistik og egne beregninger.

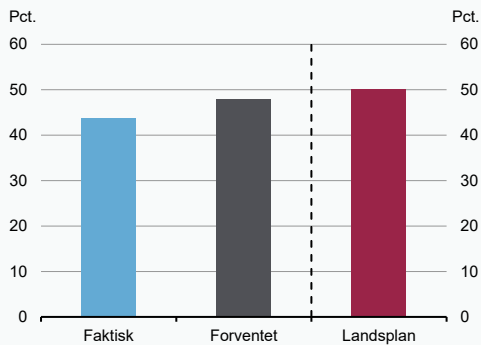
**Figur 6**

**Andel, der opnår varig beskæftigelse fordelt på de tre største brancher i kommunen**



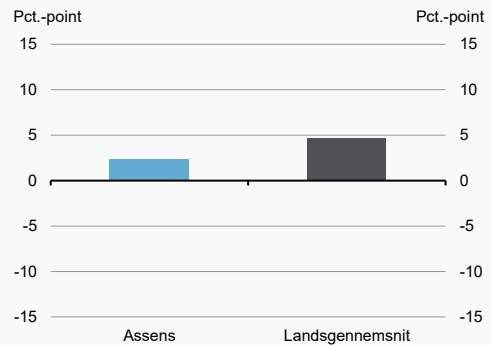
**Figur 1**

**Faktisk og forventet andel af kontanthjælpsmodtagere, der er afgået fra kontanthjælp til beskæftigelse, som opnår varig beskæftigelse**



**Figur 2**

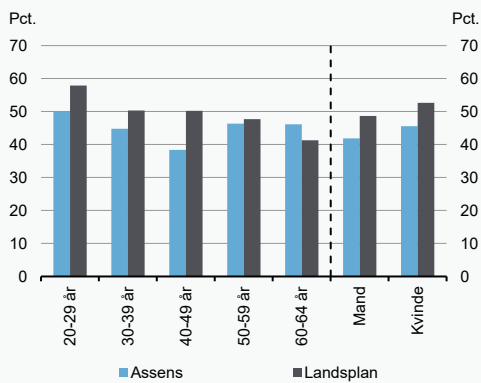
**Udvikling i andel, der opnår varig beskæftigelse (2017-1.halvår 2018 til 2020-1.halvår 2021)**



Kilde: Danmarks Statistik og egne beregninger.

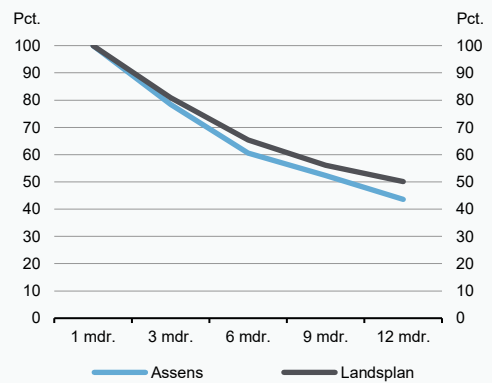
**Figur 3**

**Andel, der opnår varig beskæftigelse fordelt på alder og køn**



**Figur 4**

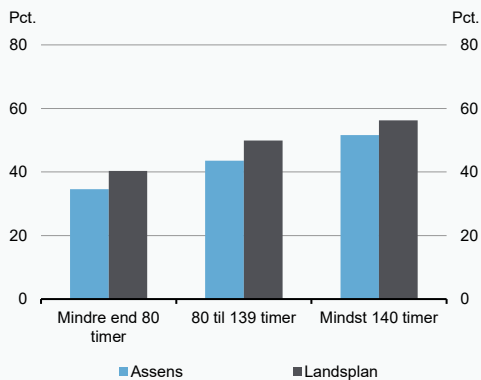
**Andel i beskæftigelse fordelt på antallet af måneder de er i beskæftigelse siden afgang fra kontanthjælp**



Kilde: Danmarks Statistik og egne beregninger.

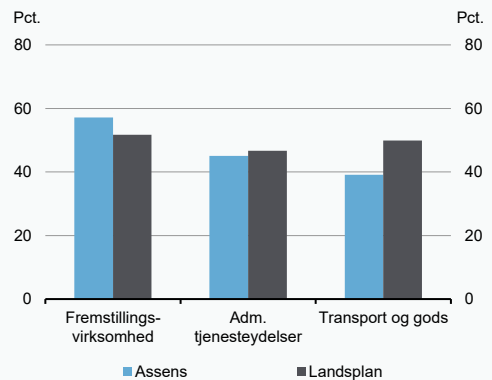
**Figur 5**

**Andel, der opnår varig beskæftigelse fordelt på antal løntimer første måned i beskæftigelse efter afgang fra kontanthjælp**



**Figur 6**

**Andel, der opnår varig beskæftigelse fordelt på de tre største brancher i kommunen**

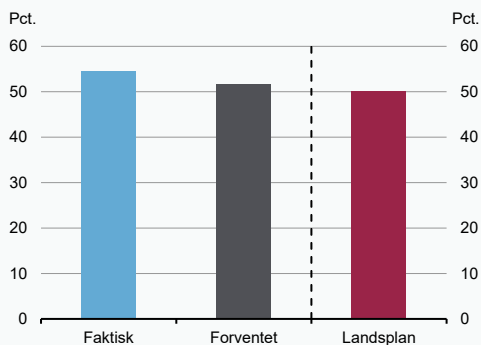


Kilde: Danmarks Statistik og egne beregninger.



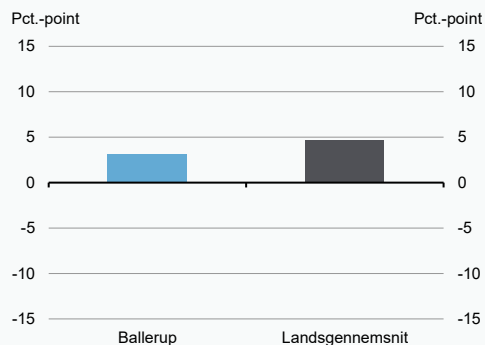
Figur 1

Faktisk og forventet andel af kontanthjælpsmodtagere, der er afgået fra kontanthjælp til beskæftigelse, som opnår varig beskæftigelse



Figur 2

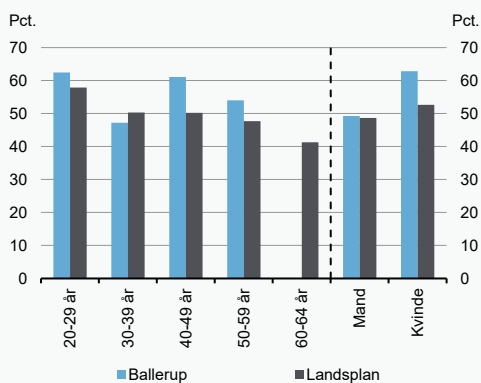
Udvikling i andel, der opnår varig beskæftigelse (2017-1.halvår 2018 til 2020-1.halvår 2021)



Kilde: Danmarks Statistik og egne beregninger.

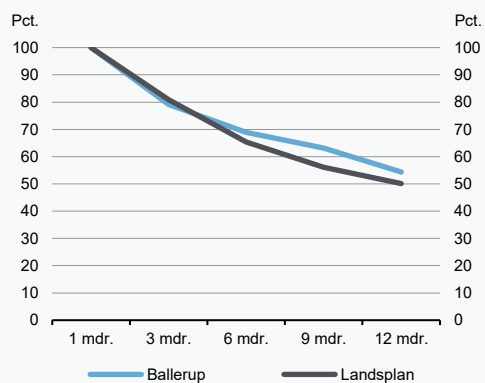
Figur 3

Andel, der opnår varig beskæftigelse fordelt på alder og køn



Figur 4

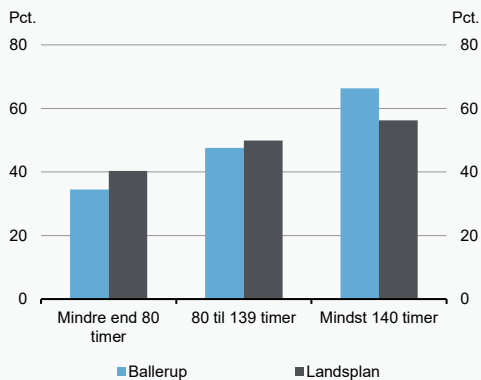
Andel i beskæftigelse fordelt på antallet af måneder de er i beskæftigelse siden afgang fra kontanthjælp



Kilde: Danmarks Statistik og egne beregninger.

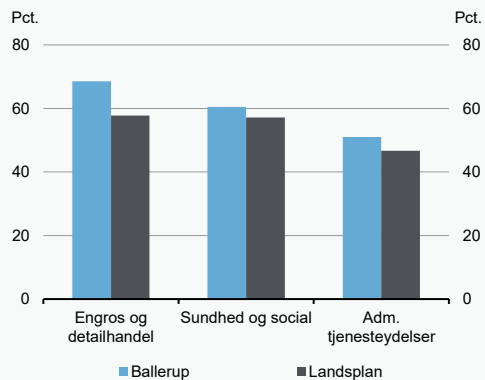
Figur 5

Andel, der opnår varig beskæftigelse fordelt på antal løntimer første måned i beskæftigelse efter afgang fra kontanthjælp



Figur 6

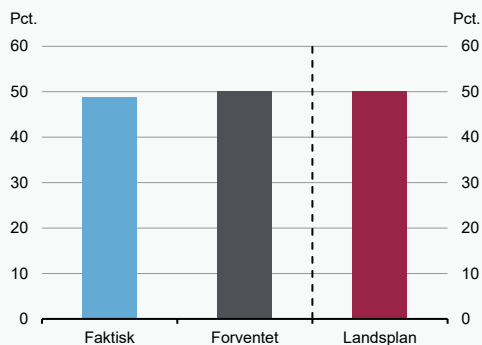
Andel, der opnår varig beskæftigelse fordelt på de tre største brancher i kommunen



Kilde: Danmarks Statistik og egne beregninger.

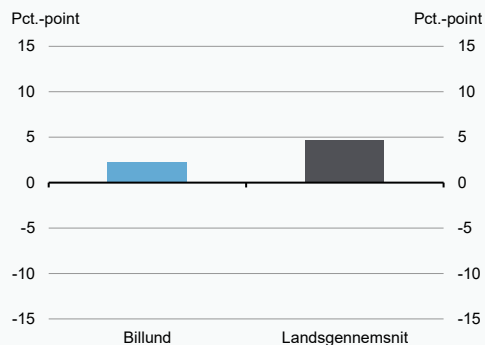
**Figur 1**

**Faktisk og forventet andel af kontanthjælpsmodtagere, der er afgået fra kontanthjælp til beskæftigelse, som opnår varig beskæftigelse**



**Figur 2**

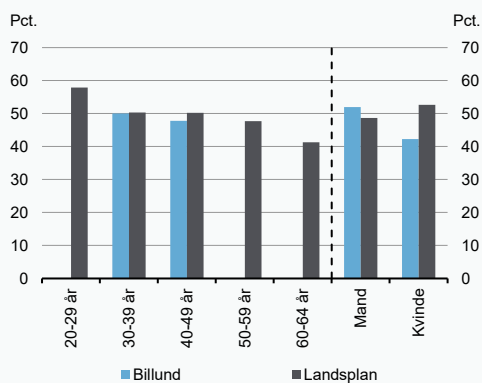
**Udvikling i andel, der opnår varig beskæftigelse (2017-1.halvår 2018 til 2020-1.halvår 2021)**



Kilde: Danmarks Statistik og egne beregninger.

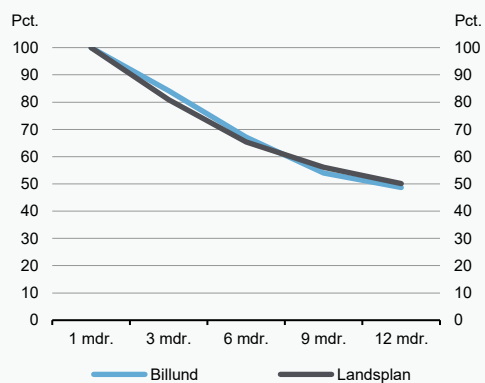
**Figur 3**

**Andel, der opnår varig beskæftigelse fordelt på alder og køn**



**Figur 4**

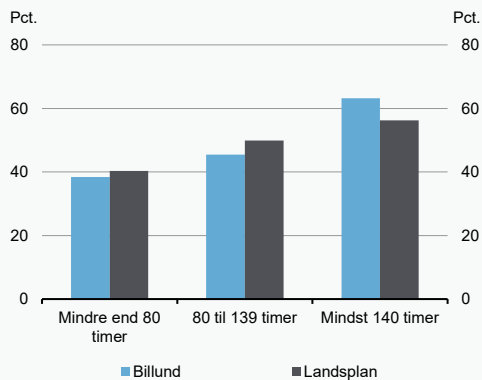
**Andel i beskæftigelse fordelt på antallet af måneder de er i beskæftigelse siden afgang fra kontanthjælp**



Kilde: Danmarks Statistik og egne beregninger.

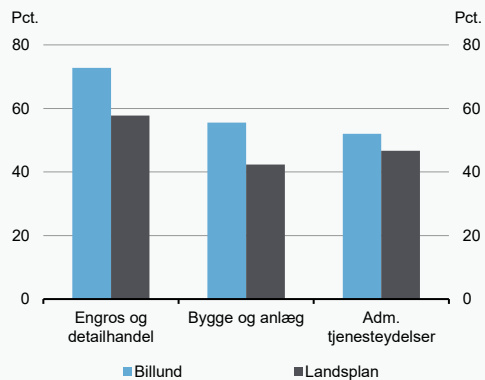
**Figur 5**

**Andel, der opnår varig beskæftigelse fordelt på antal løntimer første måned i beskæftigelse efter afgang fra kontanthjælp**



**Figur 6**

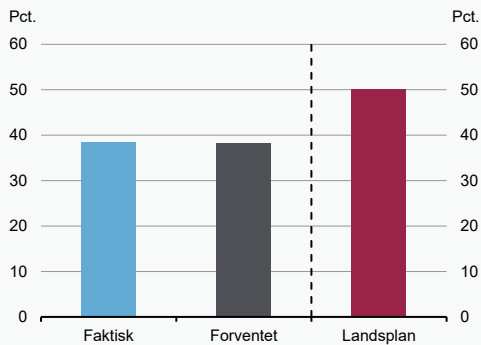
**Andel, der opnår varig beskæftigelse fordelt på de tre største brancher i kommunen**



Kilde: Danmarks Statistik og egne beregninger.

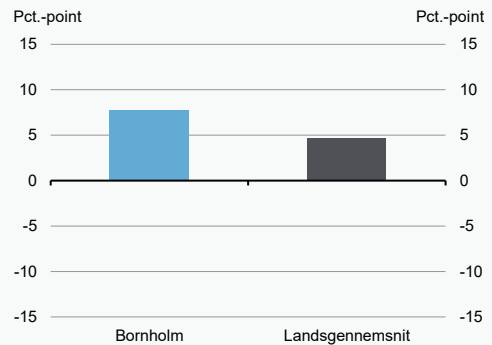
**Figur 1**

**Faktisk og forventet andel af kontanthjælpsmodtagere, der er afgået fra kontanthjælp til beskæftigelse, som opnår varig beskæftigelse**



**Figur 2**

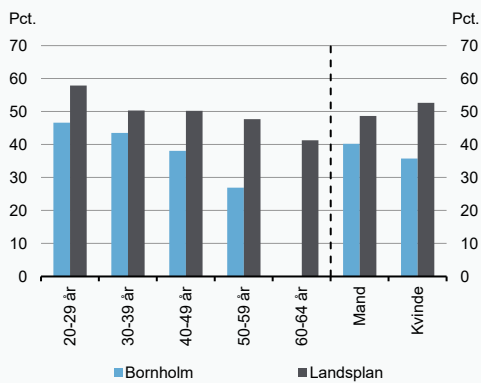
**Udvikling i andel, der opnår varig beskæftigelse (2017-1.halvår 2018 til 2020-1.halvår 2021)**



Kilde: Danmarks Statistik og egne beregninger.

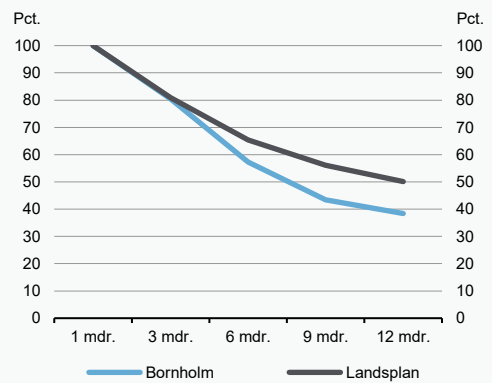
**Figur 3**

**Andel, der opnår varig beskæftigelse fordelt på alder og køn**



**Figur 4**

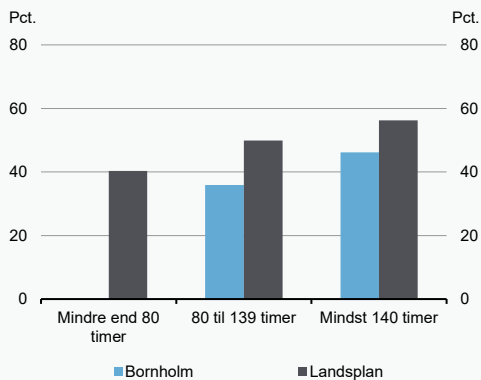
**Andel i beskæftigelse fordelt på antallet af måneder de er i beskæftigelse siden afgang fra kontanthjælp**



Kilde: Danmarks Statistik og egne beregninger.

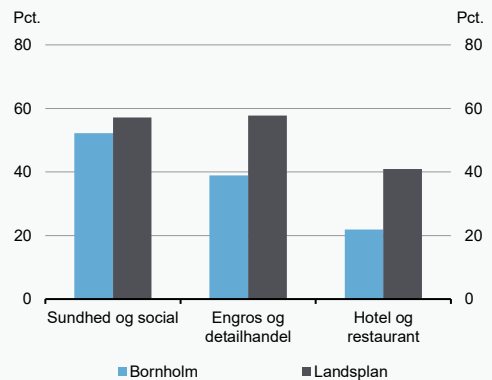
**Figur 5**

**Andel, der opnår varig beskæftigelse fordelt på antal løntimer første måned i beskæftigelse efter afgang fra kontanthjælp**



**Figur 6**

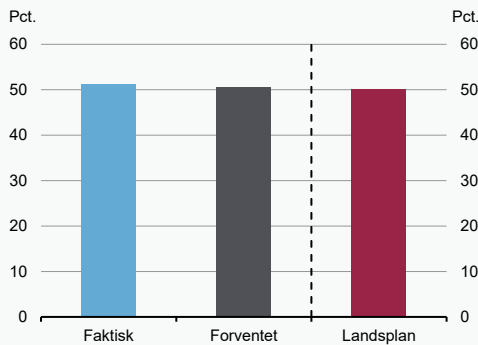
**Andel, der opnår varig beskæftigelse fordelt på de tre største brancher i kommunen**



Kilde: Danmarks Statistik og egne beregninger.

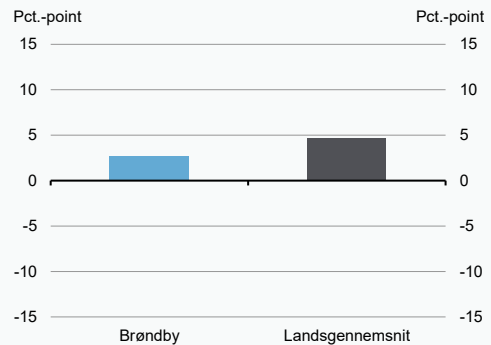
**Figur 1**

**Faktisk og forventet andel af kontanthjælpsmodtagere, der er afgået fra kontanthjælp til beskæftigelse, som opnår varig beskæftigelse**



**Figur 2**

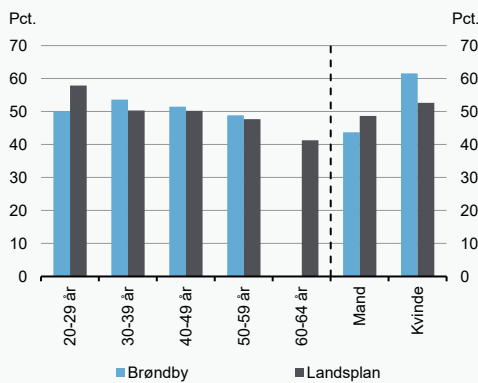
**Udvikling i andel, der opnår varig beskæftigelse (2017-1.halvår 2018 til 2020-1.halvår 2021)**



Kilde: Danmarks Statistik og egne beregninger.

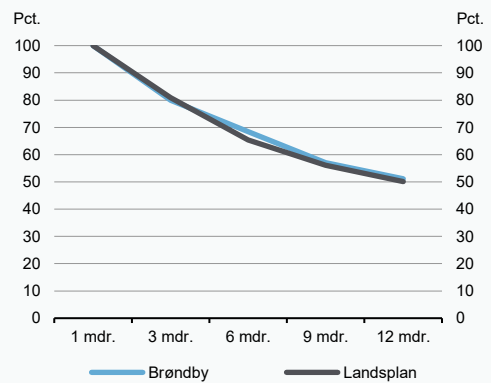
**Figur 3**

**Andel, der opnår varig beskæftigelse fordelt på alder og køn**



**Figur 4**

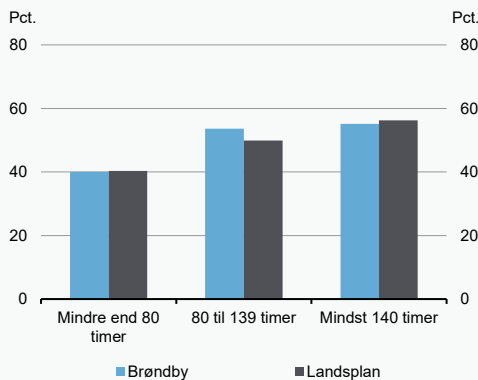
**Andel i beskæftigelse fordelt på antallet af måneder de er i beskæftigelse siden afgang fra kontanthjælp**



Kilde: Danmarks Statistik og egne beregninger.

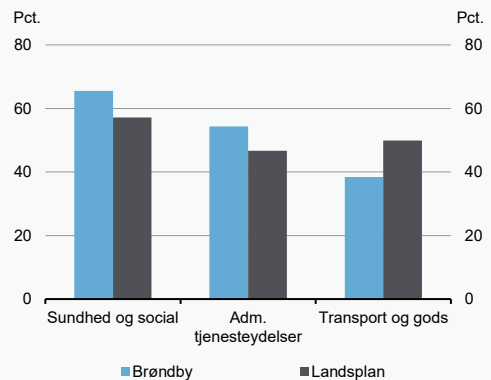
**Figur 5**

**Andel, der opnår varig beskæftigelse fordelt på antal løntimer første måned i beskæftigelse efter afgang fra kontanthjælp**



**Figur 6**

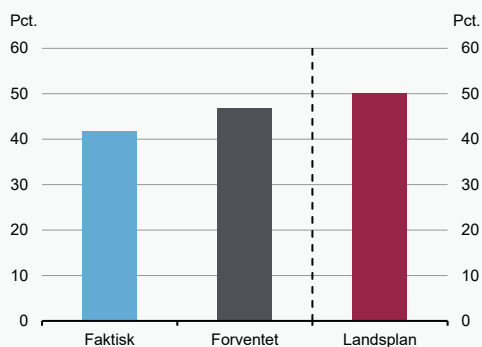
**Andel, der opnår varig beskæftigelse fordelt på de tre største brancher i kommunen**



Kilde: Danmarks Statistik og egne beregninger.

Figur 1

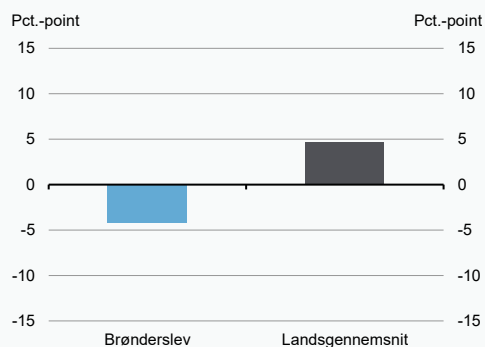
Faktisk og forventet andel af kontanthjælpsmodtagere, der er afgået fra kontanthjælp til beskæftigelse, som opnår varig beskæftigelse



Kilde: Danmarks Statistik og egne beregninger.

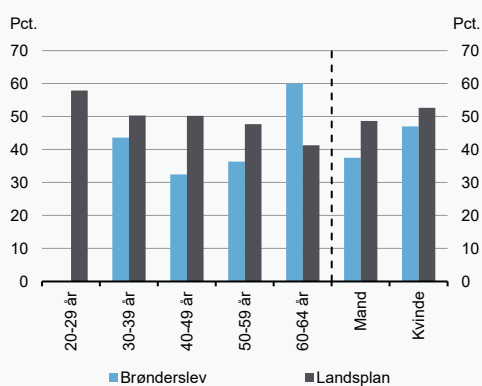
Figur 2

Udvikling i andel, der opnår varig beskæftigelse (2017-1.halvår 2018 til 2020-1.halvår 2021)



Figur 3

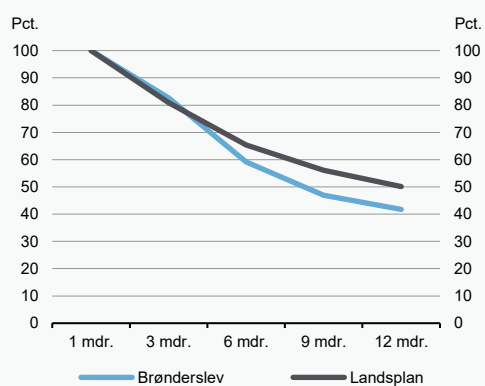
Andel, der opnår varig beskæftigelse fordelt på alder og køn



Kilde: Danmarks Statistik og egne beregninger.

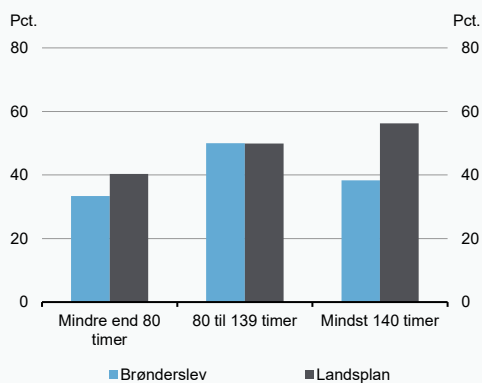
Figur 4

Andel i beskæftigelse fordelt på antallet af måneder de er i beskæftigelse siden afgang fra kontanthjælp



Figur 5

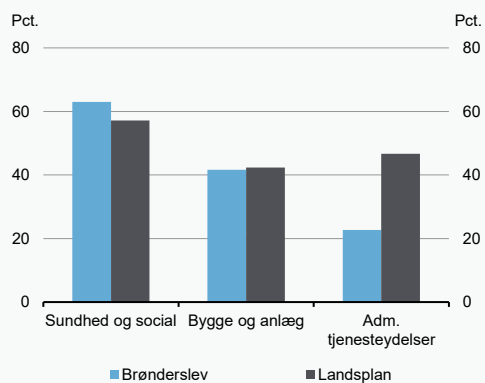
Andel, der opnår varig beskæftigelse fordelt på antal løntimer første måned i beskæftigelse efter afgang fra kontanthjælp



Kilde: Danmarks Statistik og egne beregninger.

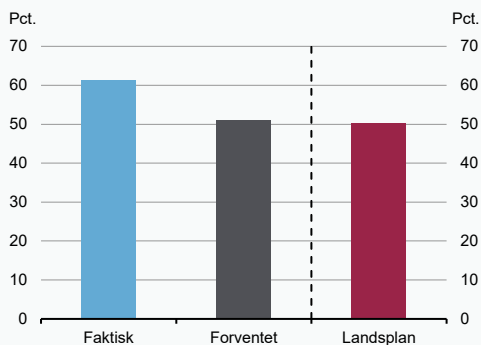
Figur 6

Andel, der opnår varig beskæftigelse fordelt på de tre største brancher i kommunen



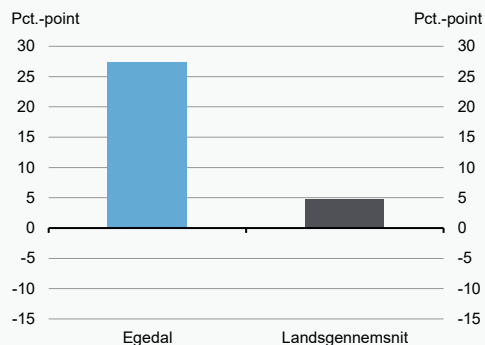
**Figur 1**

**Faktisk og forventet andel af kontanthjælpsmodtagere, der er afgået fra kontanthjælp til beskæftigelse, som opnår varig beskæftigelse**



**Figur 2**

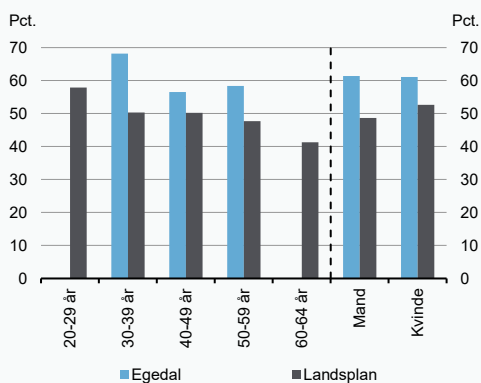
**Udvikling i andel, der opnår varig beskæftigelse (2017-1.halvår 2018 til 2020-1.halvår 2021)**



Kilde: Danmarks Statistik og egne beregninger.

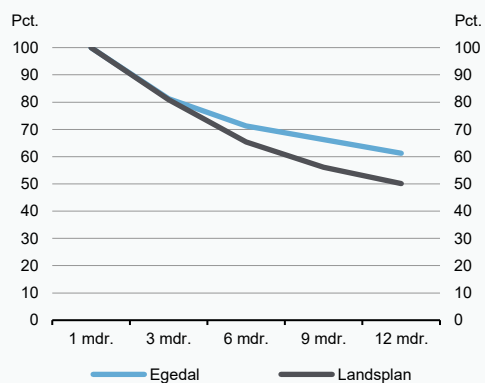
**Figur 3**

**Andel, der opnår varig beskæftigelse fordelt på alder og køn**



**Figur 4**

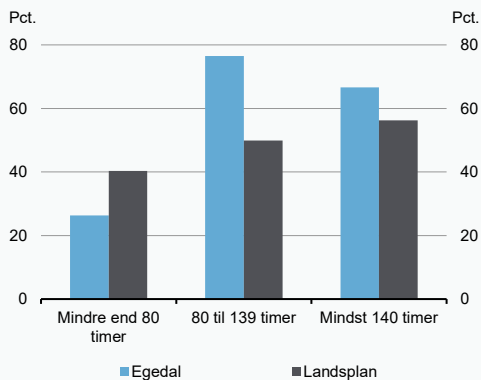
**Andel i beskæftigelse fordelt på antallet af måneder de er i beskæftigelse siden afgang fra kontanthjælp**



Kilde: Danmarks Statistik og egne beregninger.

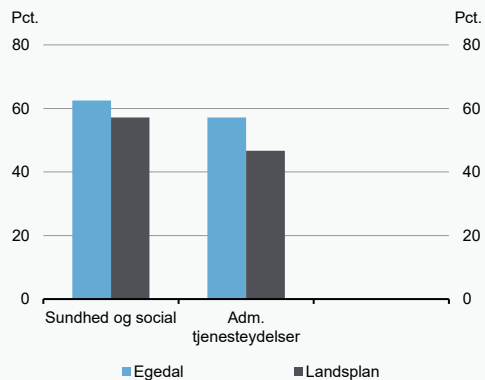
**Figur 5**

**Andel, der opnår varig beskæftigelse fordelt på antal løntimer første måned i beskæftigelse efter afgang fra kontanthjælp**



**Figur 6**

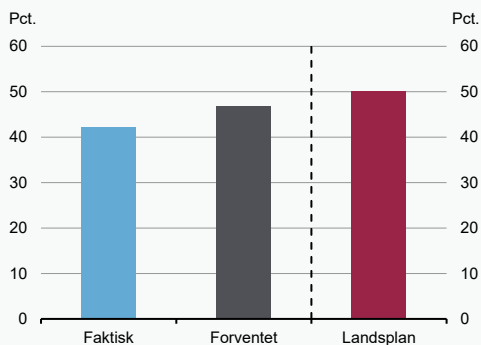
**Andel, der opnår varig beskæftigelse fordelt på de tre største brancher i kommunen**



Kilde: Danmarks Statistik og egne beregninger.

Figur 1

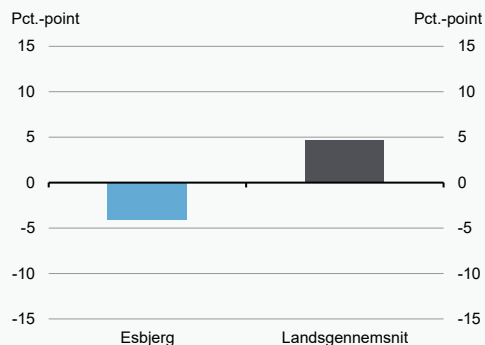
Faktisk og forventet andel af kontanthjælpsmodtagere, der er afgået fra kontanthjælp til beskæftigelse, som opnår varig beskæftigelse



Kilde: Danmarks Statistik og egne beregninger.

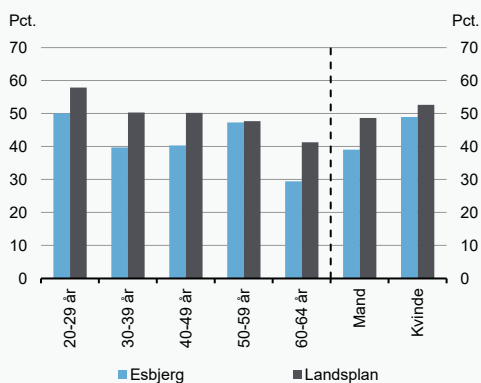
Figur 2

Udvikling i andel, der opnår varig beskæftigelse (2017-1.halvår 2018 til 2020-1.halvår 2021)



Figur 3

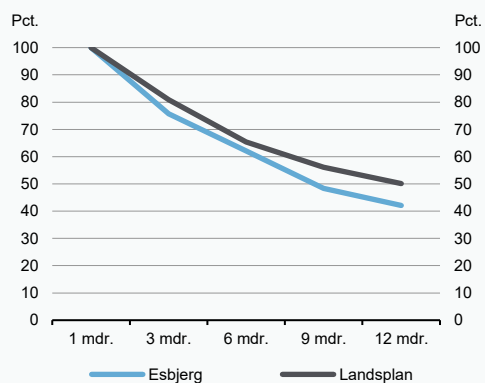
Andel, der opnår varig beskæftigelse fordelt på alder og køn



Kilde: Danmarks Statistik og egne beregninger.

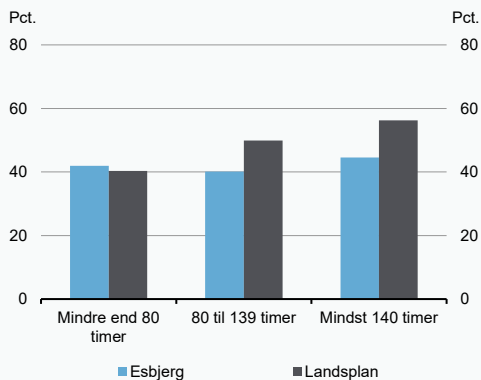
Figur 4

Andel i beskæftigelse fordelt på antallet af måneder de er i beskæftigelse siden afgang fra kontanthjælp



Figur 5

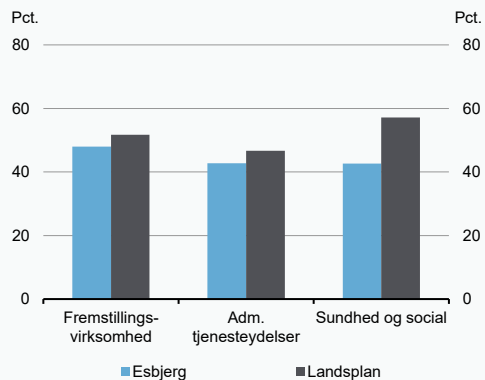
Andel, der opnår varig beskæftigelse fordelt på antal løntimer første måned i beskæftigelse efter afgang fra kontanthjælp



Kilde: Danmarks Statistik og egne beregninger.

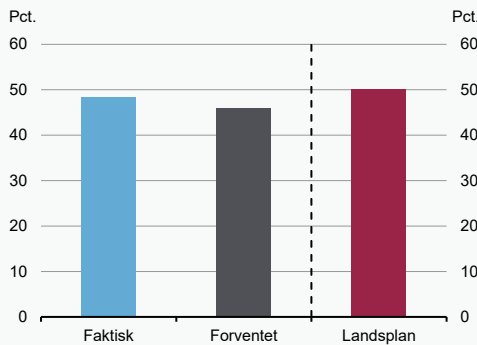
Figur 6

Andel, der opnår varig beskæftigelse fordelt på de tre største brancher i kommunen



**Figur 1**

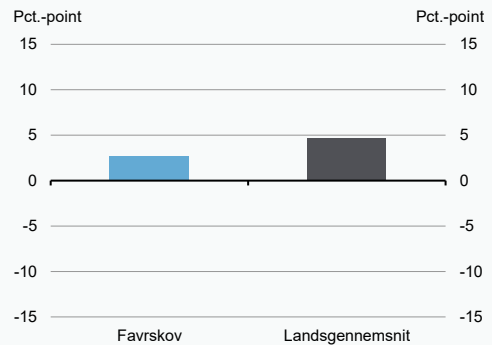
**Faktisk og forventet andel af kontanthjælpsmodtagere, der er afgået fra kontanthjælp til beskæftigelse, som opnår varig beskæftigelse**



Kilde: Danmarks Statistik og egne beregninger.

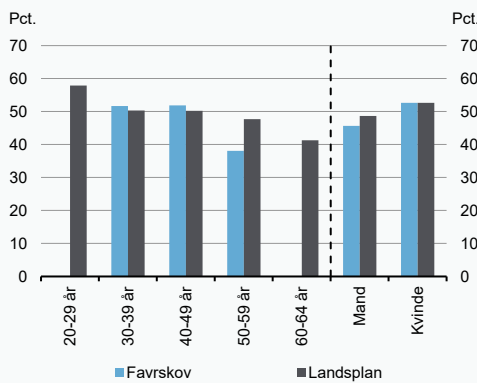
**Figur 2**

**Udvikling i andel, der opnår varig beskæftigelse (2017-1.halvår 2018 til 2020-1.halvår 2021)**



**Figur 3**

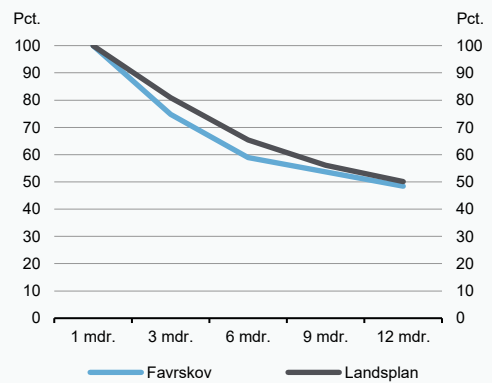
**Andel, der opnår varig beskæftigelse fordelt på alder og køn**



Kilde: Danmarks Statistik og egne beregninger.

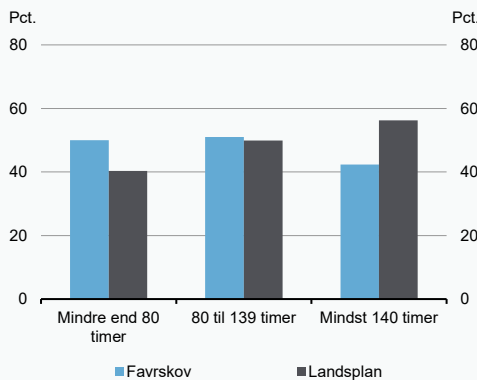
**Figur 4**

**Andel i beskæftigelse fordelt på antallet af måneder de er i beskæftigelse siden afgang fra kontanthjælp**



**Figur 5**

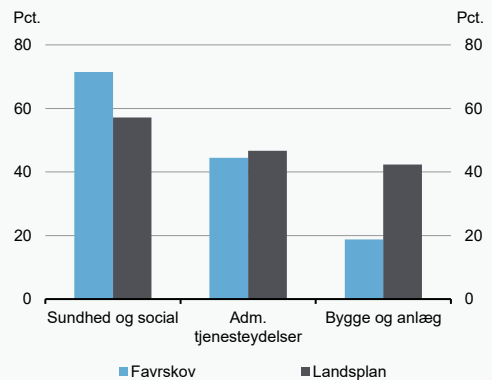
**Andel, der opnår varig beskæftigelse fordelt på antal løntimer første måned i beskæftigelse efter afgang fra kontanthjælp**



Kilde: Danmarks Statistik og egne beregninger.

**Figur 6**

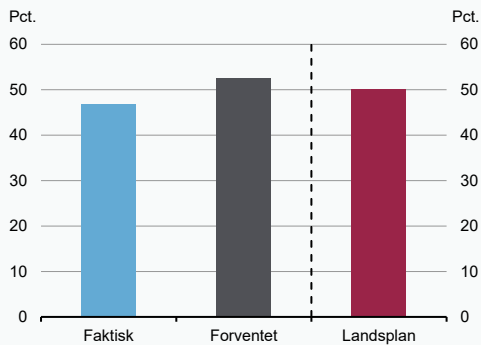
**Andel, der opnår varig beskæftigelse fordelt på de tre største brancher i kommunen**





**Figur 1**

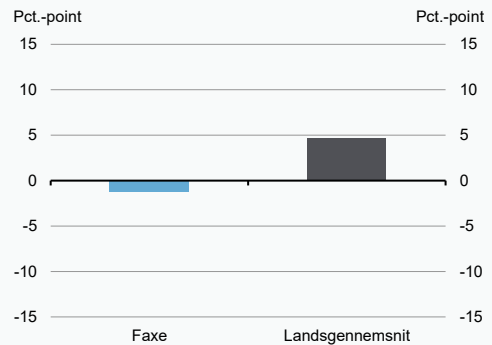
**Faktisk og forventet andel af kontanthjælpsmodtagere, der er afgået fra kontanthjælp til beskæftigelse, som opnår varig beskæftigelse**



Kilde: Danmarks Statistik og egne beregninger.

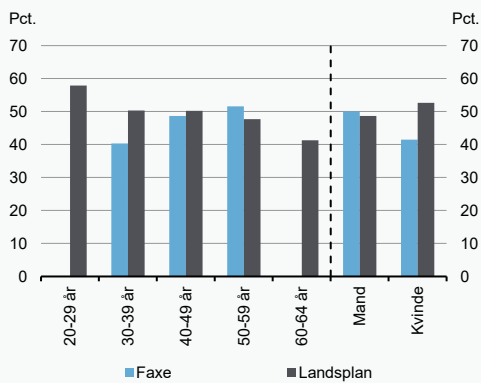
**Figur 2**

**Udvikling i andel, der opnår varig beskæftigelse (2017-1.halvår 2018 til 2020-1.halvår 2021)**



**Figur 3**

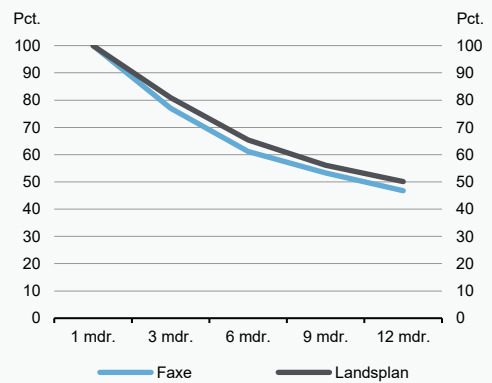
**Andel, der opnår varig beskæftigelse fordelt på alder og køn**



Kilde: Danmarks Statistik og egne beregninger.

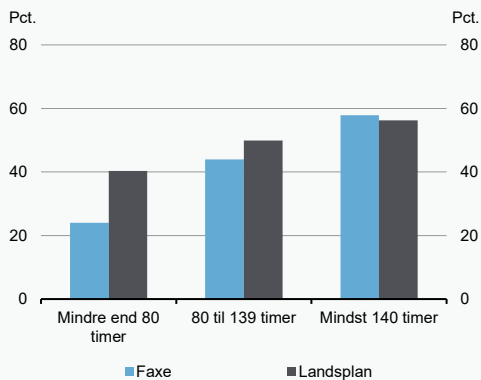
**Figur 4**

**Andel i beskæftigelse fordelt på antallet af måneder de er i beskæftigelse siden afgang fra kontanthjælp**



**Figur 5**

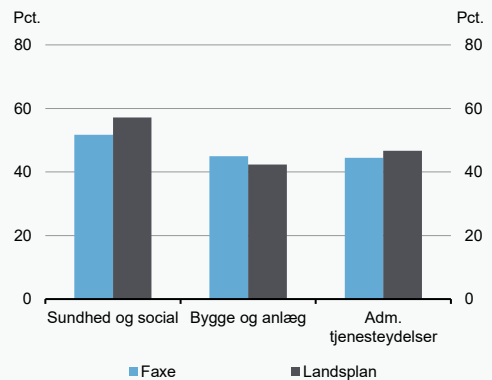
**Andel, der opnår varig beskæftigelse fordelt på antal løntimer første måned i beskæftigelse efter afgang fra kontanthjælp**



Kilde: Danmarks Statistik og egne beregninger.

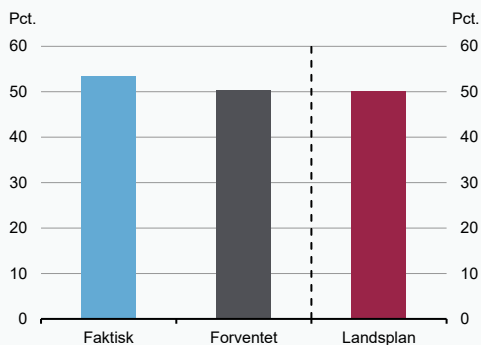
**Figur 6**

**Andel, der opnår varig beskæftigelse fordelt på de tre største brancher i kommunen**



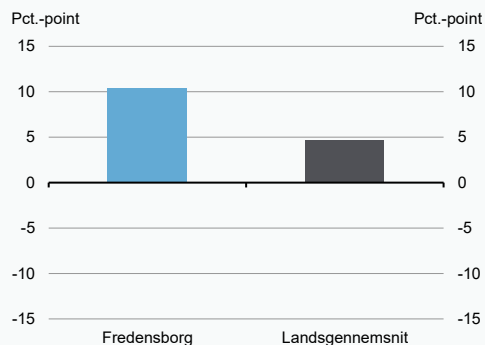
Figur 1

Faktisk og forventet andel af kontanthjælpsmodtagere, der er afgået fra kontanthjælp til beskæftigelse, som opnår varig beskæftigelse



Figur 2

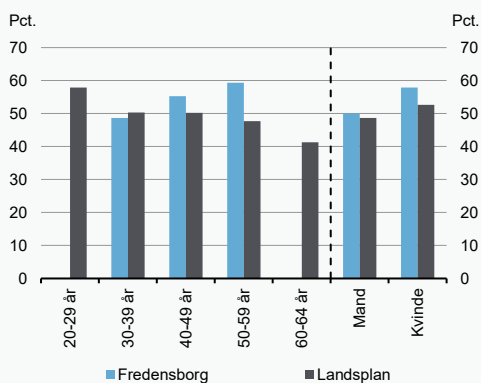
Udvikling i andel, der opnår varig beskæftigelse (2017-1.halvår 2018 til 2020-1.halvår 2021)



Kilde: Danmarks Statistik og egne beregninger.

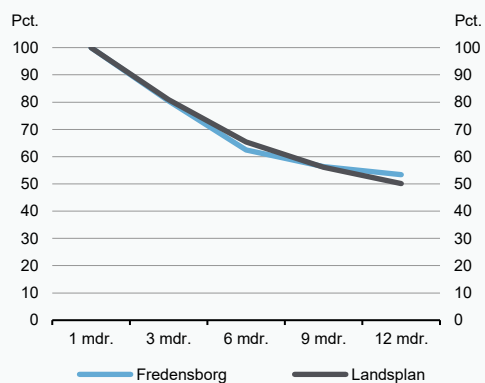
Figur 3

Andel, der opnår varig beskæftigelse fordelt på alder og køn



Figur 4

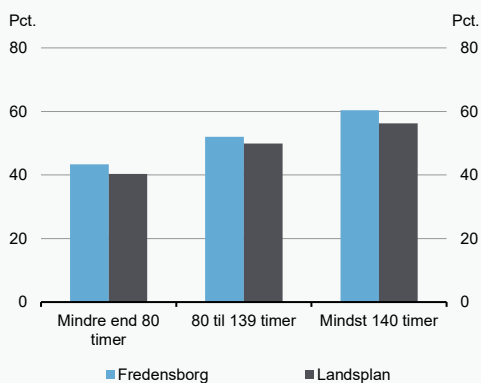
Andel i beskæftigelse fordelt på antallet af måneder de er i beskæftigelse siden afgang fra kontanthjælp



Kilde: Danmarks Statistik og egne beregninger.

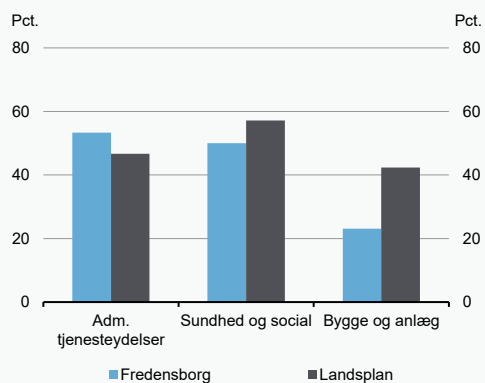
Figur 5

Andel, der opnår varig beskæftigelse fordelt på antal løntimer første måned i beskæftigelse efter afgang fra kontanthjælp



Figur 6

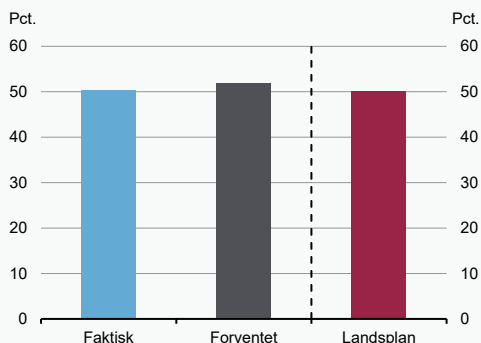
Andel, der opnår varig beskæftigelse fordelt på de tre største brancher i kommunen



Kilde: Danmarks Statistik og egne beregninger.

**Figur 1**

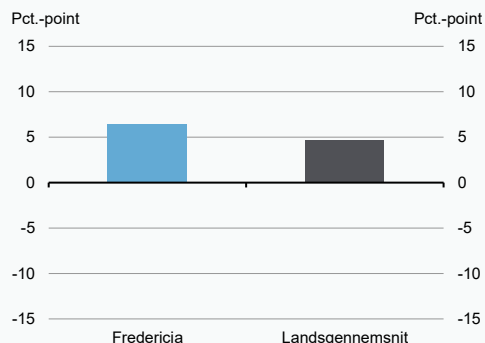
**Faktisk og forventet andel af kontanthjælpsmodtagere, der er afgået fra kontanthjælp til beskæftigelse, som opnår varig beskæftigelse**



Kilde: Danmarks Statistik og egne beregninger.

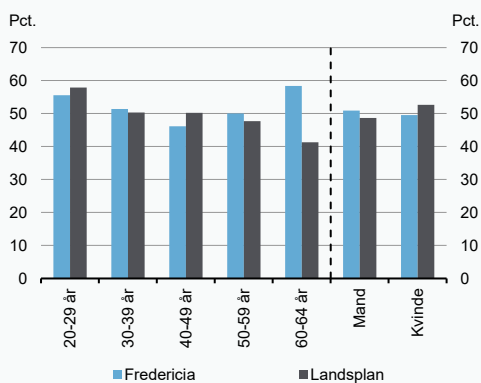
**Figur 2**

**Udvikling i andel, der opnår varig beskæftigelse (2017-1.halvår 2018 til 2020-1.halvår 2021)**



**Figur 3**

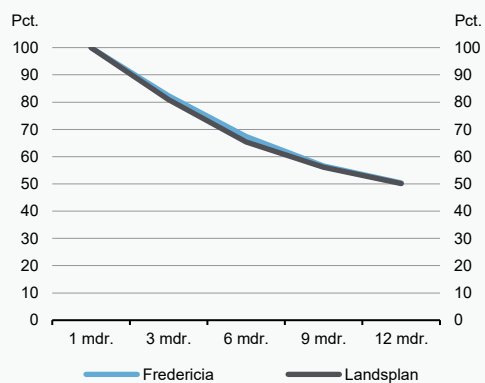
**Andel, der opnår varig beskæftigelse fordelt på alder og køn**



Kilde: Danmarks Statistik og egne beregninger.

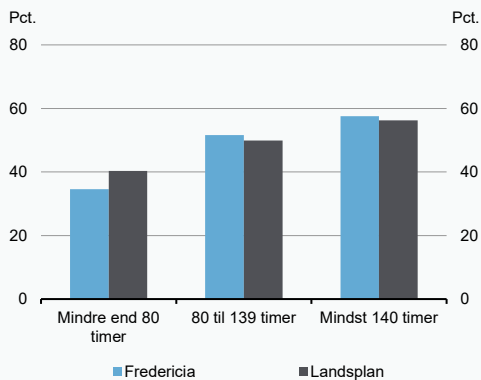
**Figur 4**

**Andel i beskæftigelse fordelt på antallet af måneder de er i beskæftigelse siden afgang fra kontanthjælp**



**Figur 5**

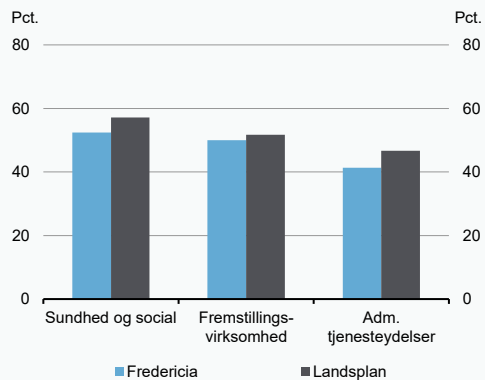
**Andel, der opnår varig beskæftigelse fordelt på antal løntimer første måned i beskæftigelse efter afgang fra kontanthjælp**



Kilde: Danmarks Statistik og egne beregninger.

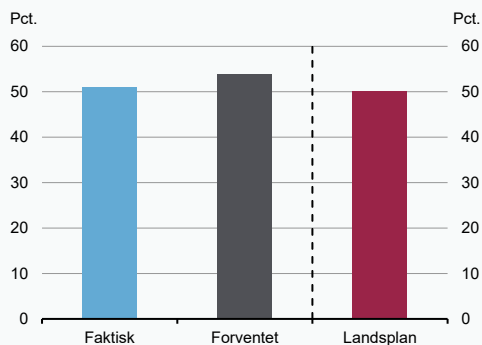
**Figur 6**

**Andel, der opnår varig beskæftigelse fordelt på de tre største brancher i kommunen**



Figur 1

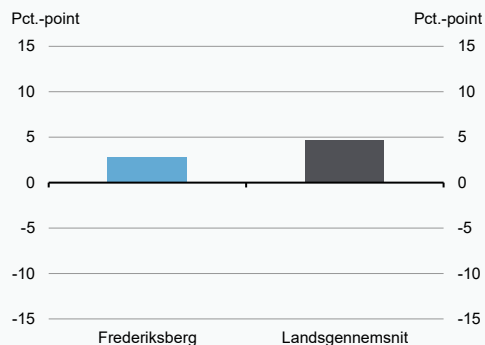
Faktisk og forventet andel af kontanthjælpsmodtagere, der er afgået fra kontanthjælp til beskæftigelse, som opnår varig beskæftigelse



Kilde: Danmarks Statistik og egne beregninger.

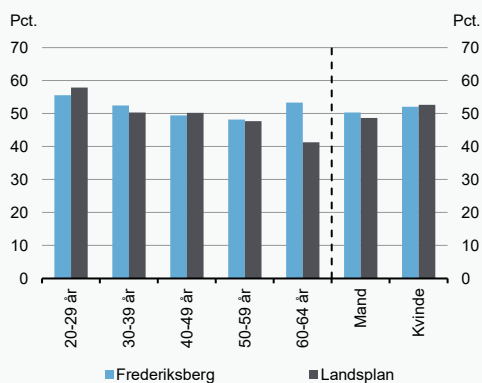
Figur 2

Udvikling i andel, der opnår varig beskæftigelse (2017-1.halvår 2018 til 2020-1.halvår 2021)



Figur 3

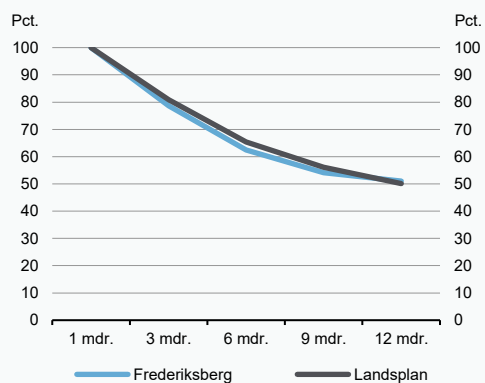
Andel, der opnår varig beskæftigelse fordelt på alder og køn



Kilde: Danmarks Statistik og egne beregninger.

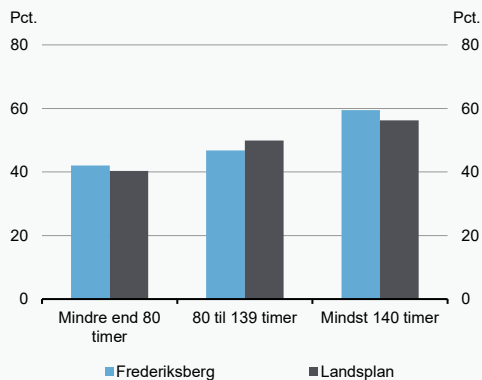
Figur 4

Andel i beskæftigelse fordelt på antallet af måneder de er i beskæftigelse siden afgang fra kontanthjælp



Figur 5

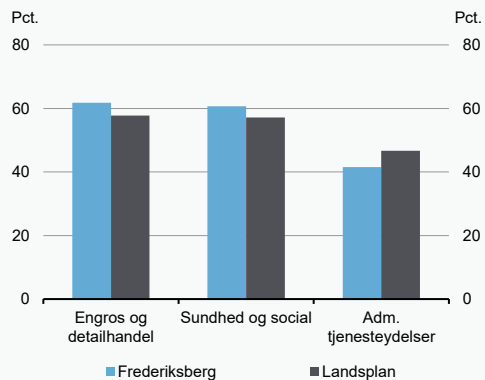
Andel, der opnår varig beskæftigelse fordelt på antal løntimer første måned i beskæftigelse efter afgang fra kontanthjælp



Kilde: Danmarks Statistik og egne beregninger.

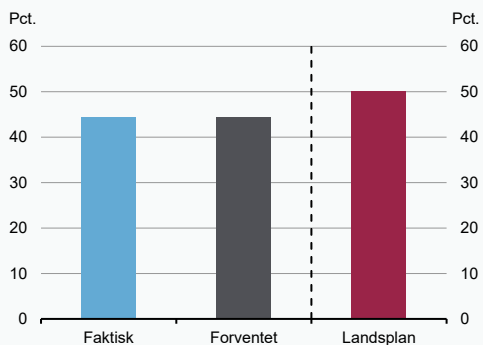
Figur 6

Andel, der opnår varig beskæftigelse fordelt på de tre største brancher i kommunen



**Figur 1**

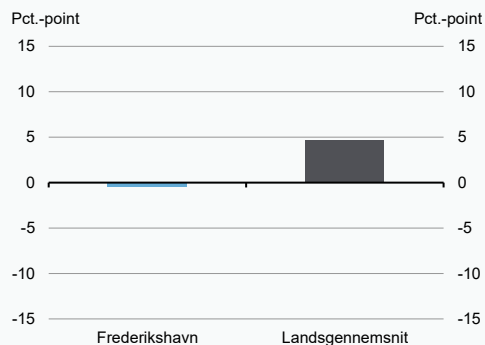
**Faktisk og forventet andel af kontanthjælpsmodtagere, der er afgået fra kontanthjælp til beskæftigelse, som opnår varig beskæftigelse**



Kilde: Danmarks Statistik og egne beregninger.

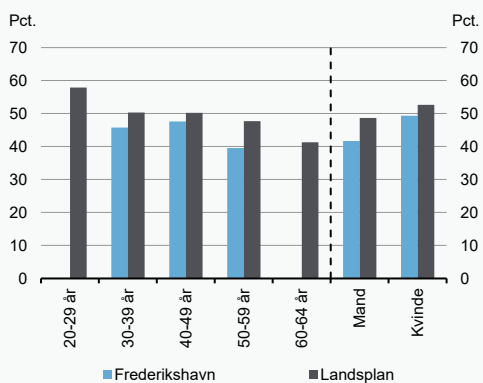
**Figur 2**

**Udvikling i andel, der opnår varig beskæftigelse (2017-1.halvår 2018 til 2020-1.halvår 2021)**



**Figur 3**

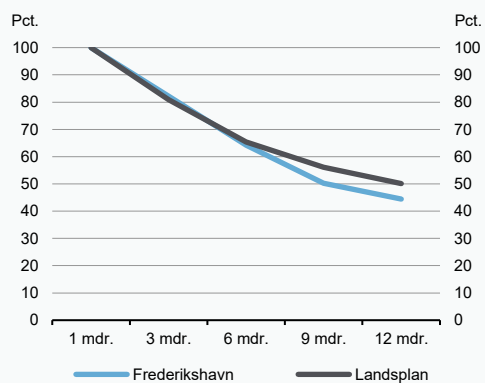
**Andel, der opnår varig beskæftigelse fordelt på alder og køn**



Kilde: Danmarks Statistik og egne beregninger.

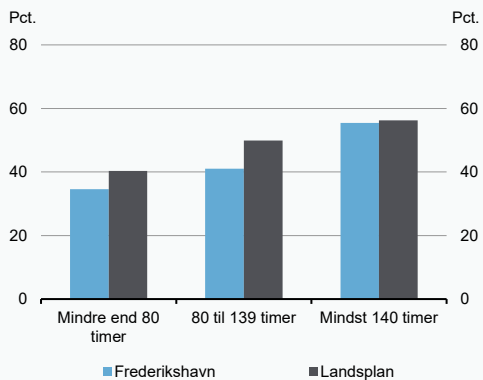
**Figur 4**

**Andel i beskæftigelse fordelt på antallet af måneder de er i beskæftigelse siden afgang fra kontanthjælp**



**Figur 5**

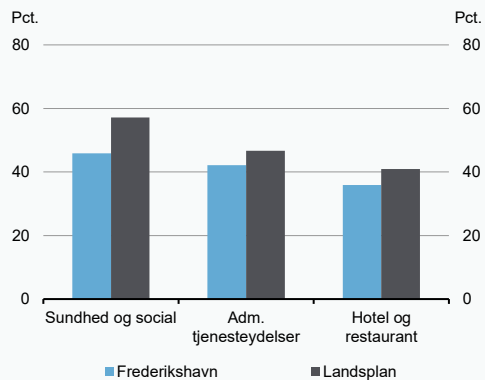
**Andel, der opnår varig beskæftigelse fordelt på antal løntimer første måned i beskæftigelse efter afgang fra kontanthjælp**



Kilde: Danmarks Statistik og egne beregninger.

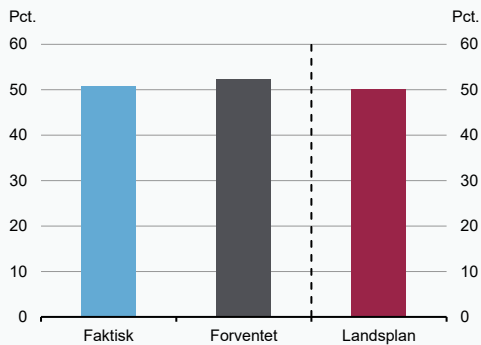
**Figur 6**

**Andel, der opnår varig beskæftigelse fordelt på de tre største brancher i kommunen**



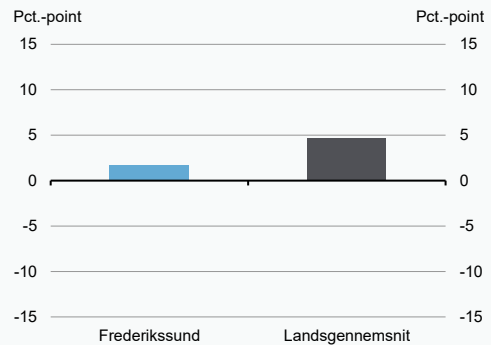
**Figur 1**

**Faktisk og forventet andel af kontanthjælpsmodtagere, der er afgået fra kontanthjælp til beskæftigelse, som opnår varig beskæftigelse**



**Figur 2**

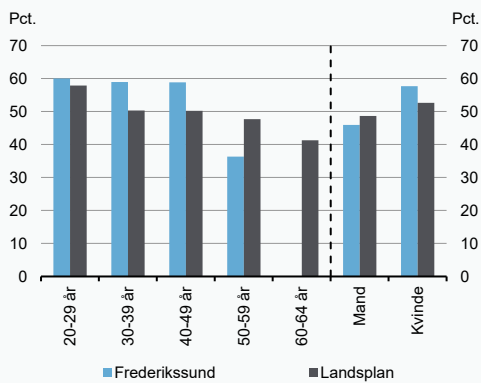
**Udvikling i andel, der opnår varig beskæftigelse (2017-1.halvår 2018 til 2020-1.halvår 2021)**



Kilde: Danmarks Statistik og egne beregninger.

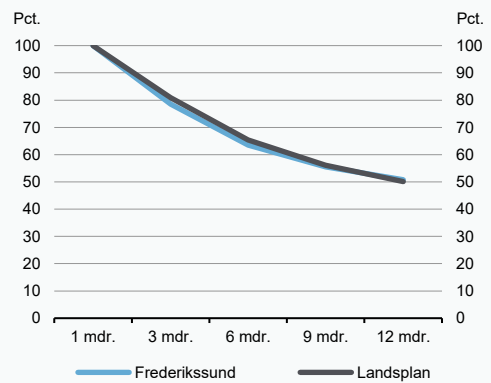
**Figur 3**

**Andel, der opnår varig beskæftigelse fordelt på alder og køn**



**Figur 4**

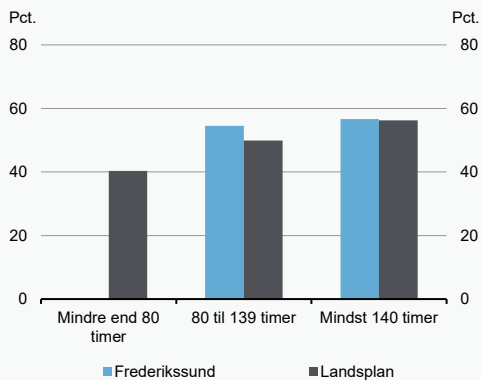
**Andel i beskæftigelse fordelt på antallet af måneder de er i beskæftigelse siden afgang fra kontanthjælp**



Kilde: Danmarks Statistik og egne beregninger.

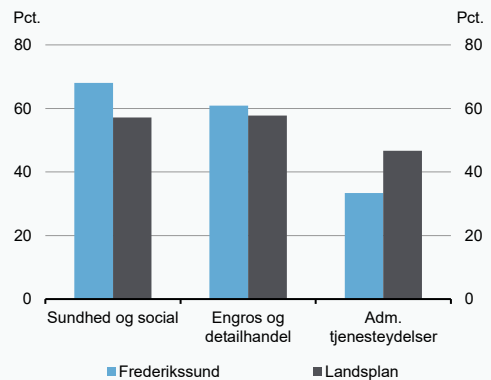
**Figur 5**

**Andel, der opnår varig beskæftigelse fordelt på antal løntimer første måned i beskæftigelse efter afgang fra kontanthjælp**



**Figur 6**

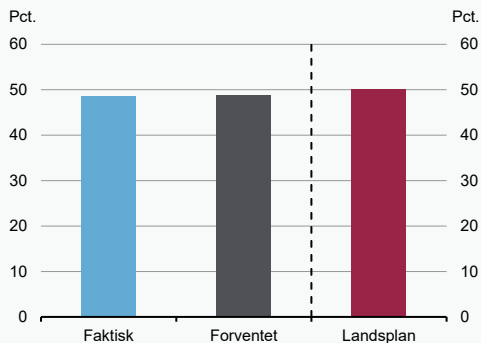
**Andel, der opnår varig beskæftigelse fordelt på de tre største brancher i kommunen**



Kilde: Danmarks Statistik og egne beregninger.

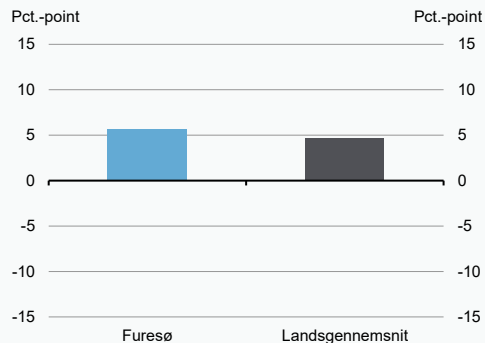
**Figur 1**

**Faktisk og forventet andel af kontanthjælpsmodtagere, der er afgået fra kontanthjælp til beskæftigelse, som opnår varig beskæftigelse**



**Figur 2**

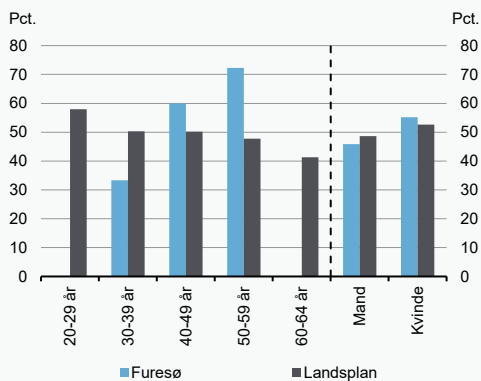
**Udvikling i andel, der opnår varig beskæftigelse (2017-1.halvår 2018 til 2020-1.halvår 2021)**



Kilde: Danmarks Statistik og egne beregninger.

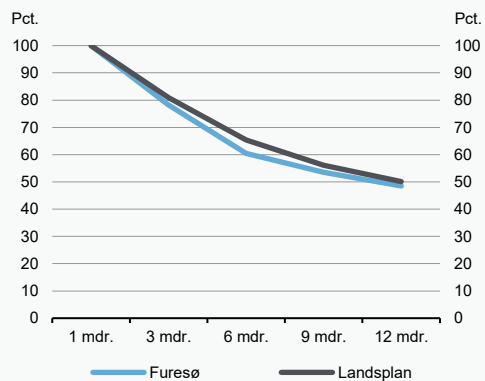
**Figur 3**

**Andel, der opnår varig beskæftigelse fordelt på alder og køn**



**Figur 4**

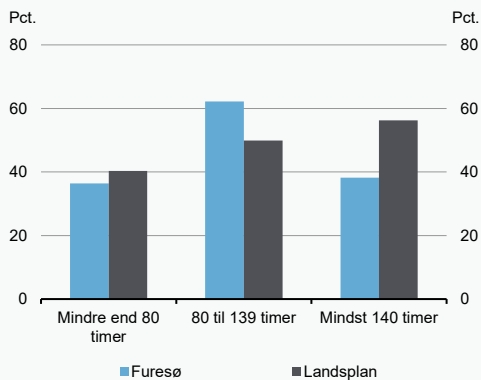
**Andel i beskæftigelse fordelt på antallet af måneder de er i beskæftigelse siden afgang fra kontanthjælp**



Kilde: Danmarks Statistik og egne beregninger.

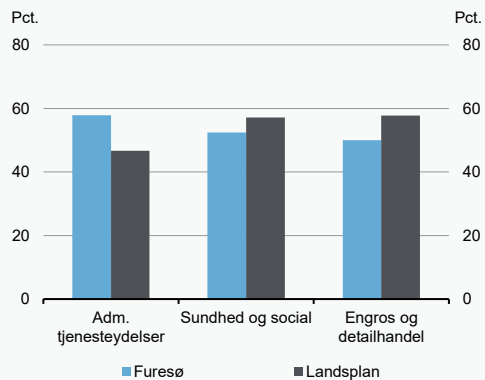
**Figur 5**

**Andel, der opnår varig beskæftigelse fordelt på antal løntimer første måned i beskæftigelse efter afgang fra kontanthjælp**



**Figur 6**

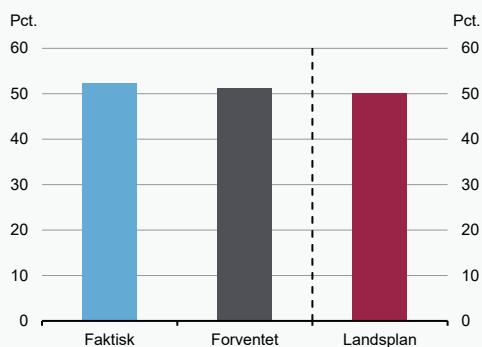
**Andel, der opnår varig beskæftigelse fordelt på de tre største brancher i kommunen**



Kilde: Danmarks Statistik og egne beregninger.

**Figur 1**

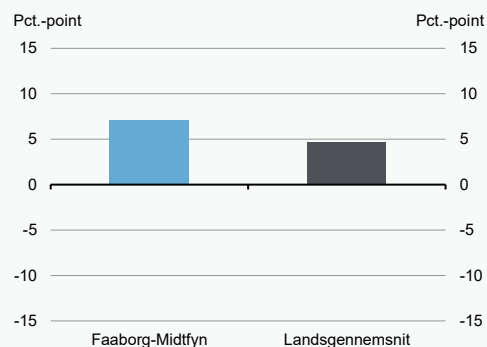
**Faktisk og forventet andel af kontanthjælpsmodtagere, der er afgået fra kontanthjælp til beskæftigelse, som opnår varig beskæftigelse**



Kilde: Danmarks Statistik og egne beregninger.

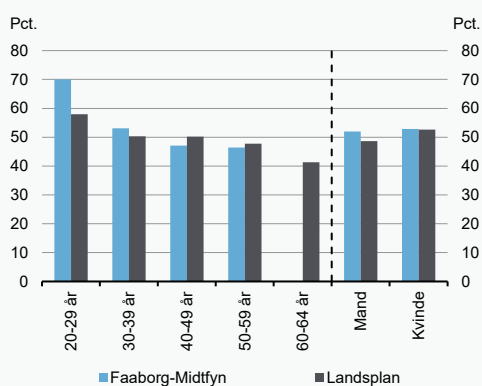
**Figur 2**

**Udvikling i andel, der opnår varig beskæftigelse (2017-1.halvår 2018 til 2020-1.halvår 2021)**



**Figur 3**

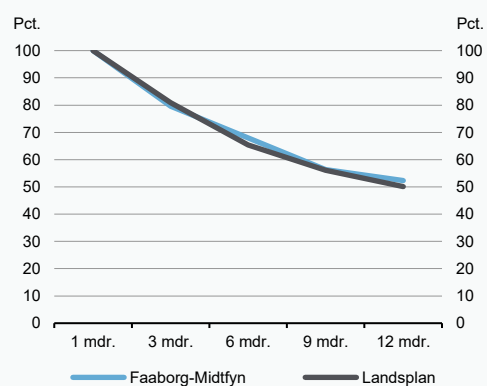
**Andel, der opnår varig beskæftigelse fordelt på alder og køn**



Kilde: Danmarks Statistik og egne beregninger.

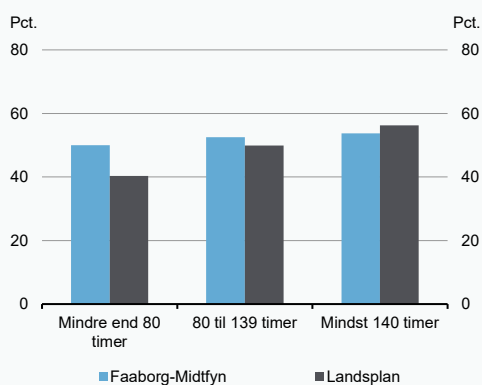
**Figur 4**

**Andel i beskæftigelse fordelt på antallet af måneder de er i beskæftigelse siden afgang fra kontanthjælp**



**Figur 5**

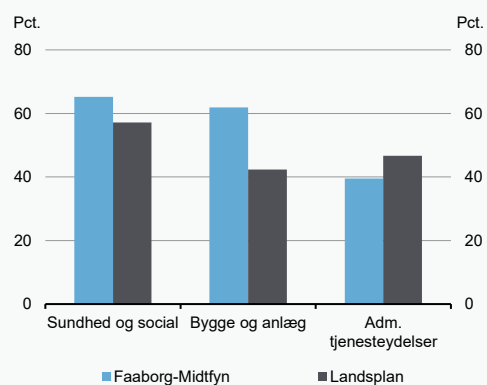
**Andel, der opnår varig beskæftigelse fordelt på antal løntimer første måned i beskæftigelse efter afgang fra kontanthjælp**



Kilde: Danmarks Statistik og egne beregninger.

**Figur 6**

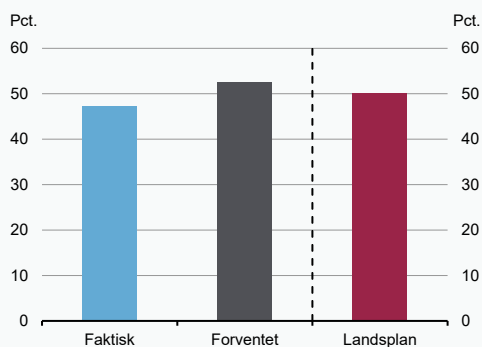
**Andel, der opnår varig beskæftigelse fordelt på de tre største brancher i kommunen**





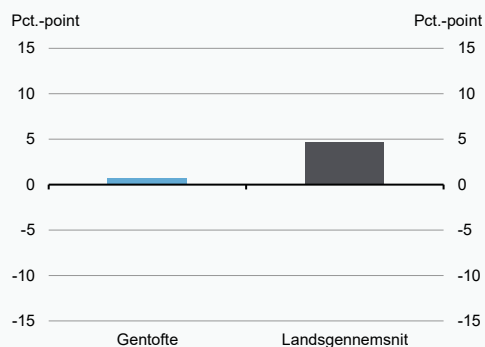
**Figur 1**

**Faktisk og forventet andel af kontanthjælpsmodtagere, der er afgået fra kontanthjælp til beskæftigelse, som opnår varig beskæftigelse**



**Figur 2**

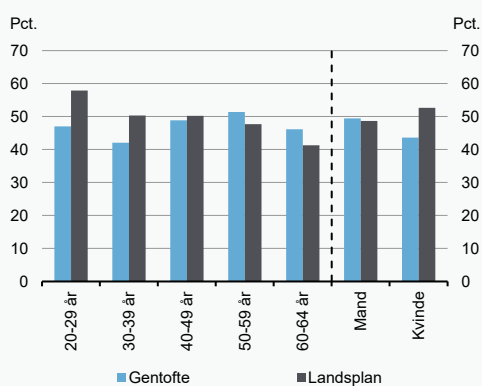
**Udvikling i andel, der opnår varig beskæftigelse (2017-1.halvår 2018 til 2020-1.halvår 2021)**



Kilde: Danmarks Statistik og egne beregninger.

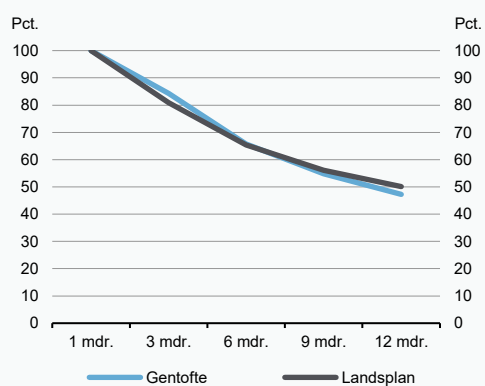
**Figur 3**

**Andel, der opnår varig beskæftigelse fordelt på alder og køn**



**Figur 4**

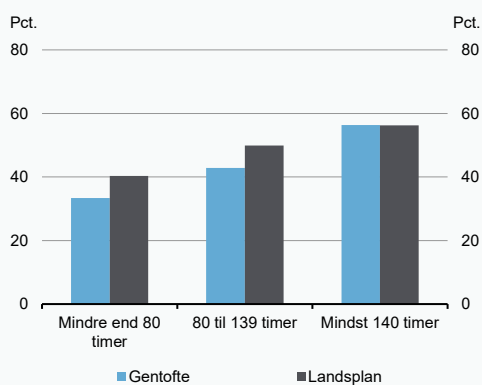
**Andel i beskæftigelse fordelt på antallet af måneder de er i beskæftigelse siden afgang fra kontanthjælp**



Kilde: Danmarks Statistik og egne beregninger.

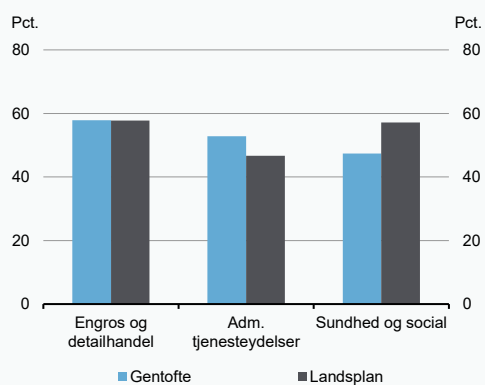
**Figur 5**

**Andel, der opnår varig beskæftigelse fordelt på antal løntimer første måned i beskæftigelse efter afgang fra kontanthjælp**



**Figur 6**

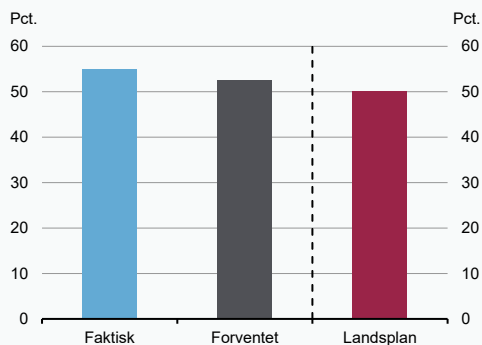
**Andel, der opnår varig beskæftigelse fordelt på de tre største brancher i kommunen**



Kilde: Danmarks Statistik og egne beregninger.

Figur 1

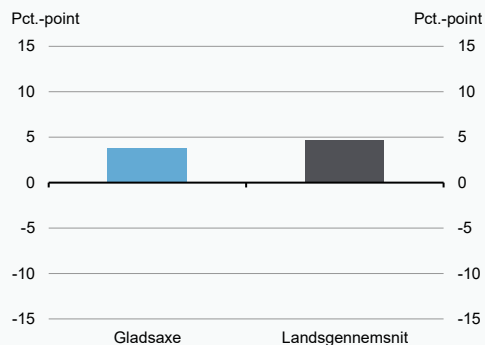
Faktisk og forventet andel af kontanthjælpsmodtagere, der er afgået fra kontanthjælp til beskæftigelse, som opnår varig beskæftigelse



Kilde: Danmarks Statistik og egne beregninger.

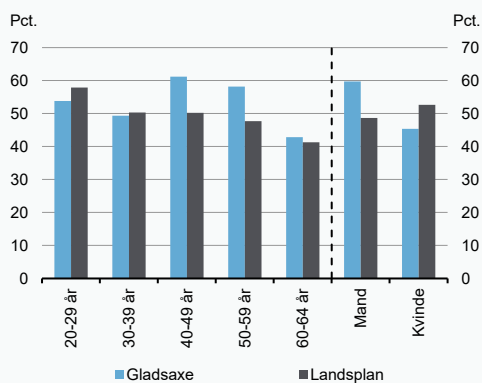
Figur 2

Udvikling i andel, der opnår varig beskæftigelse (2017-1.halvår 2018 til 2020-1.halvår 2021)



Figur 3

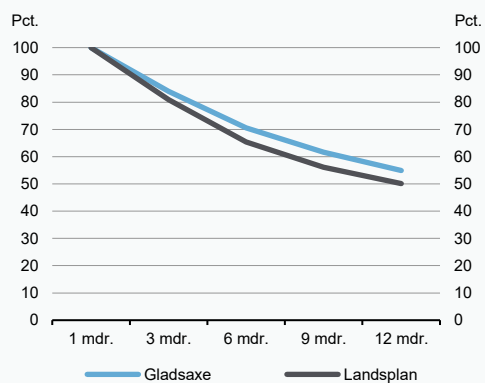
Andel, der opnår varig beskæftigelse fordelt på alder og køn



Kilde: Danmarks Statistik og egne beregninger.

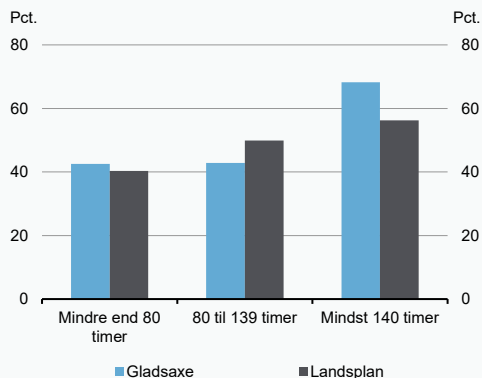
Figur 4

Andel i beskæftigelse fordelt på antallet af måneder de er i beskæftigelse siden afgang fra kontanthjælp



Figur 5

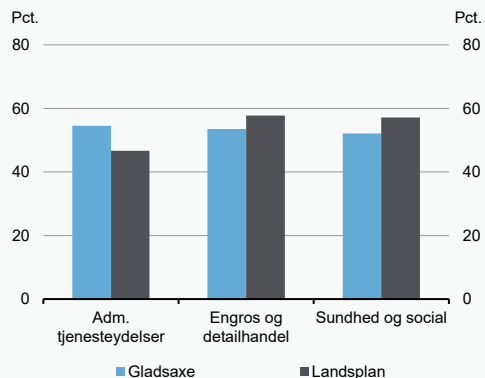
Andel, der opnår varig beskæftigelse fordelt på antal løntimer første måned i beskæftigelse efter afgang fra kontanthjælp



Kilde: Danmarks Statistik og egne beregninger.

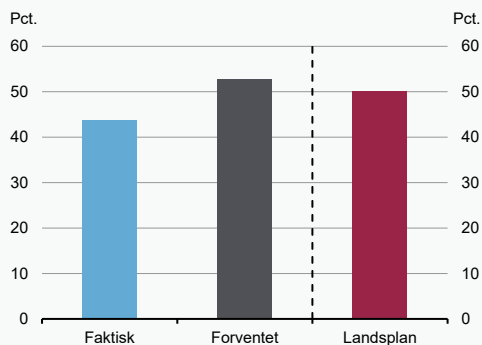
Figur 6

Andel, der opnår varig beskæftigelse fordelt på de tre største brancher i kommunen



Figur 1

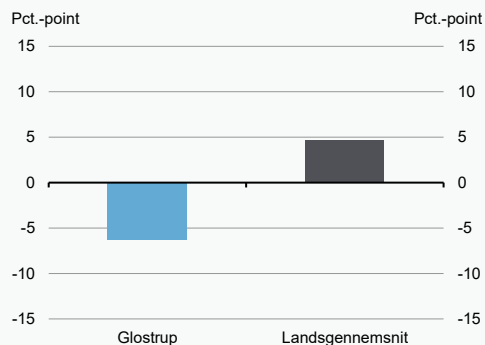
Faktisk og forventet andel af kontanthjælpsmodtagere, der er afgået fra kontanthjælp til beskæftigelse, som opnår varig beskæftigelse



Kilde: Danmarks Statistik og egne beregninger.

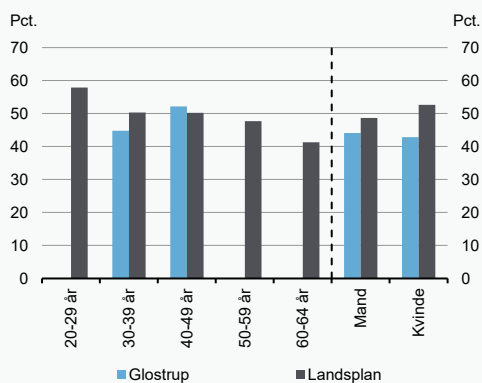
Figur 2

Udvikling i andel, der opnår varig beskæftigelse (2017-1.halvår 2018 til 2020-1.halvår 2021)



Figur 3

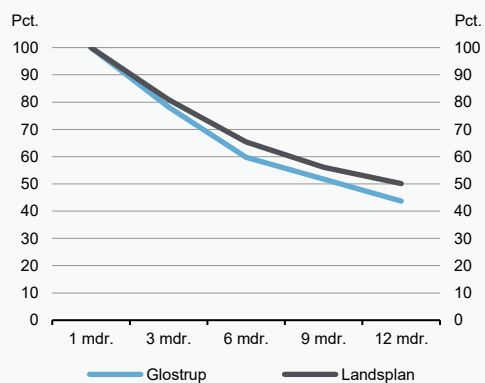
Andel, der opnår varig beskæftigelse fordelt på alder og køn



Kilde: Danmarks Statistik og egne beregninger.

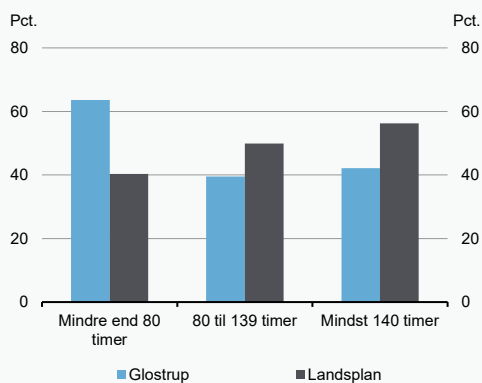
Figur 4

Andel i beskæftigelse fordelt på antallet af måneder de er i beskæftigelse siden afgang fra kontanthjælp



Figur 5

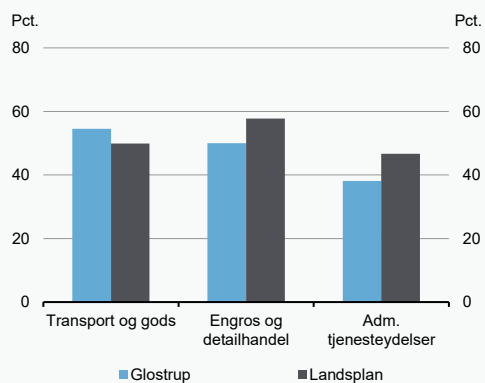
Andel, der opnår varig beskæftigelse fordelt på antal løntimer første måned i beskæftigelse efter afgang fra kontanthjælp



Kilde: Danmarks Statistik og egne beregninger.

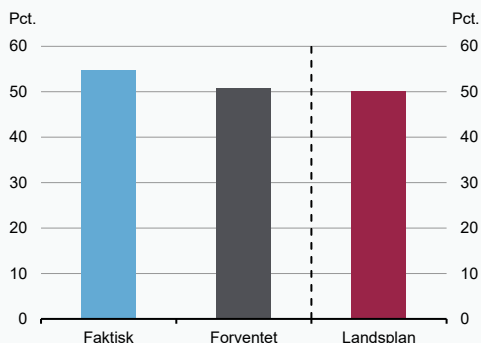
Figur 6

Andel, der opnår varig beskæftigelse fordelt på de tre største brancher i kommunen



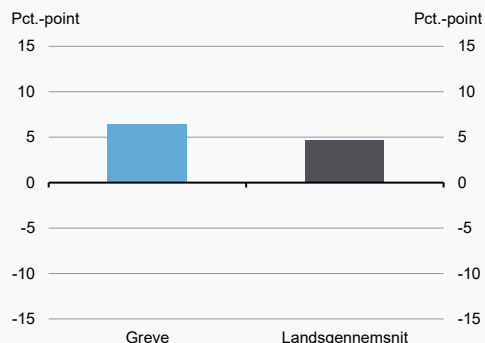
Figur 1

Faktisk og forventet andel af kontanthjælpsmodtagere, der er afgået fra kontanthjælp til beskæftigelse, som opnår varig beskæftigelse



Figur 2

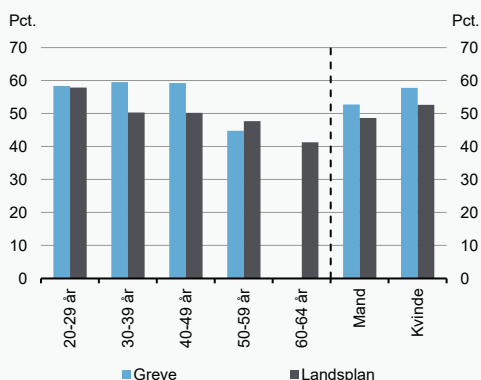
Udvikling i andel, der opnår varig beskæftigelse (2017-1.halvår 2018 til 2020-1.halvår 2021)



Kilde: Danmarks Statistik og egne beregninger.

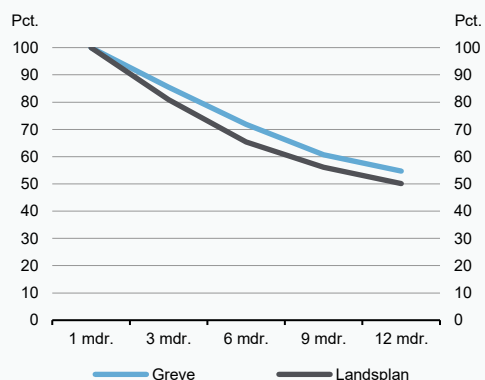
Figur 3

Andel, der opnår varig beskæftigelse fordelt på alder og køn



Figur 4

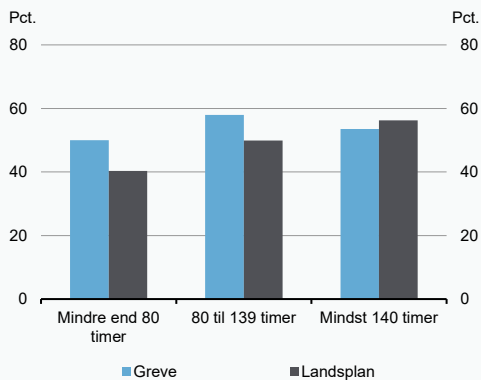
Andel i beskæftigelse fordelt på antallet af måneder de er i beskæftigelse siden afgang fra kontanthjælp



Kilde: Danmarks Statistik og egne beregninger.

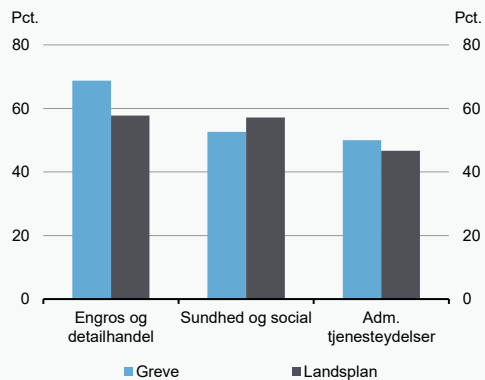
Figur 5

Andel, der opnår varig beskæftigelse fordelt på antal løntimer første måned i beskæftigelse efter afgang fra kontanthjælp



Figur 6

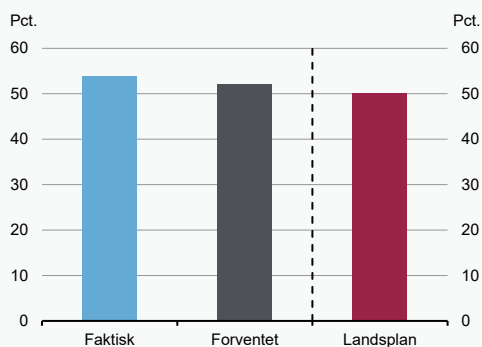
Andel, der opnår varig beskæftigelse fordelt på de tre største brancher i kommunen



Kilde: Danmarks Statistik og egne beregninger.

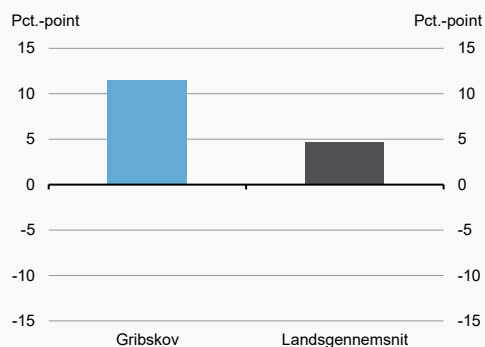
Figur 1

Faktisk og forventet andel af kontanthjælpsmodtagere, der er afgået fra kontanthjælp til beskæftigelse, som opnår varig beskæftigelse



Figur 2

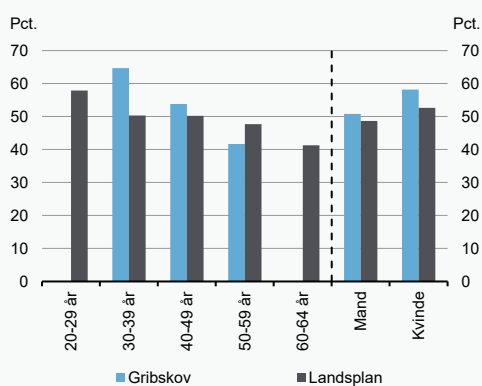
Udvikling i andel, der opnår varig beskæftigelse (2017-1.halvår 2018 til 2020-1.halvår 2021)



Kilde: Danmarks Statistik og egne beregninger.

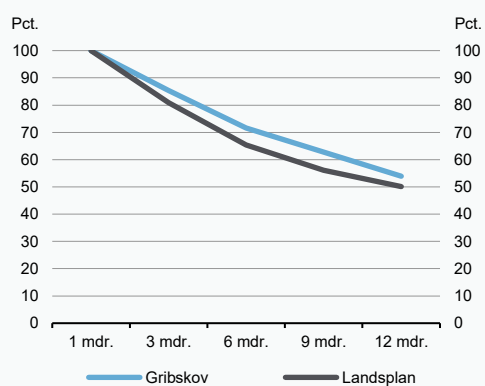
Figur 3

Andel, der opnår varig beskæftigelse fordelt på alder og køn



Figur 4

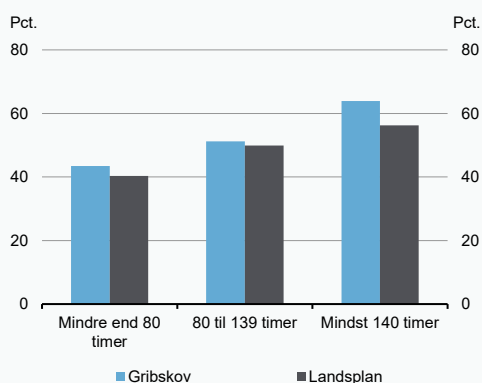
Andel i beskæftigelse fordelt på antallet af måneder de er i beskæftigelse siden afgang fra kontanthjælp



Kilde: Danmarks Statistik og egne beregninger.

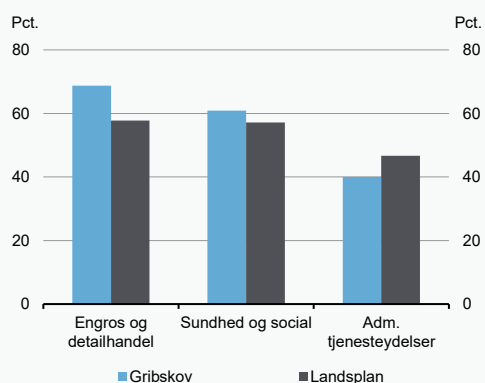
Figur 5

Andel, der opnår varig beskæftigelse fordelt på antal løntimer første måned i beskæftigelse efter afgang fra kontanthjælp



Figur 6

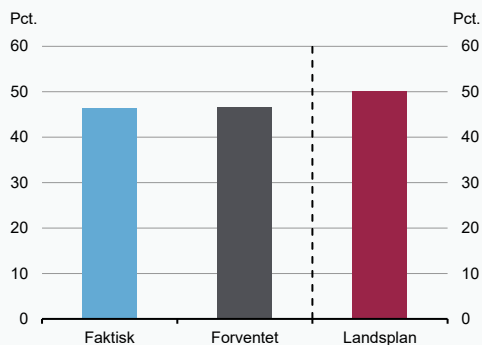
Andel, der opnår varig beskæftigelse fordelt på de tre største brancher i kommunen



Kilde: Danmarks Statistik og egne beregninger.

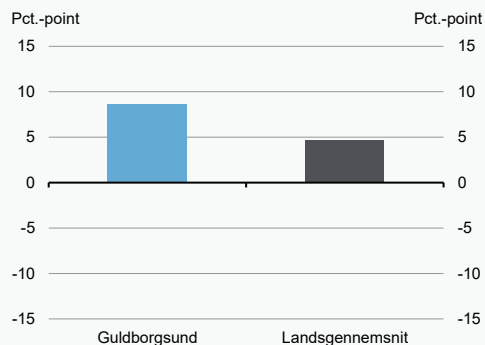
Figur 1

Faktisk og forventet andel af kontanthjælpsmodtagere, der er afgået fra kontanthjælp til beskæftigelse, som opnår varig beskæftigelse



Figur 2

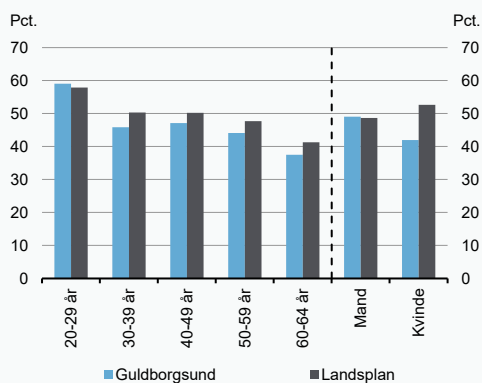
Udvikling i andel, der opnår varig beskæftigelse (2017-1.halvår 2018 til 2020-1.halvår 2021)



Kilde: Danmarks Statistik og egne beregninger.

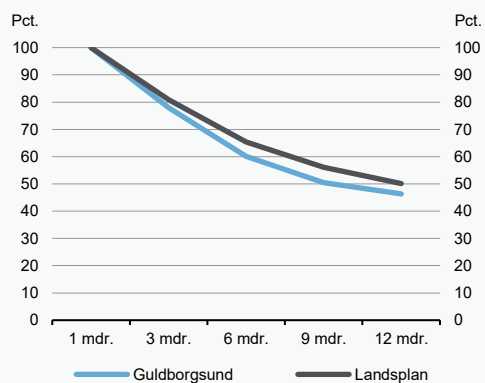
Figur 3

Andel, der opnår varig beskæftigelse fordelt på alder og køn



Figur 4

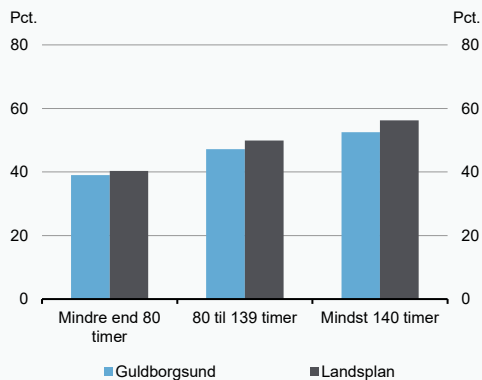
Andel i beskæftigelse fordelt på antallet af måneder de er i beskæftigelse siden afgang fra kontanthjælp



Kilde: Danmarks Statistik og egne beregninger.

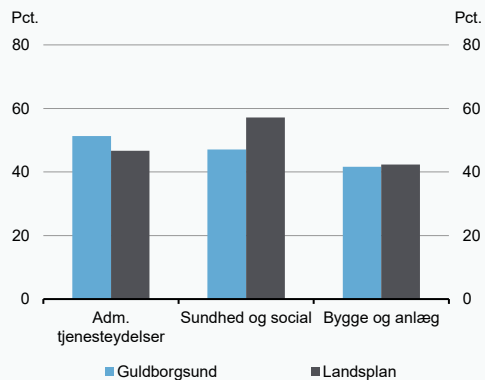
Figur 5

Andel, der opnår varig beskæftigelse fordelt på antal løntimer første måned i beskæftigelse efter afgang fra kontanthjælp



Figur 6

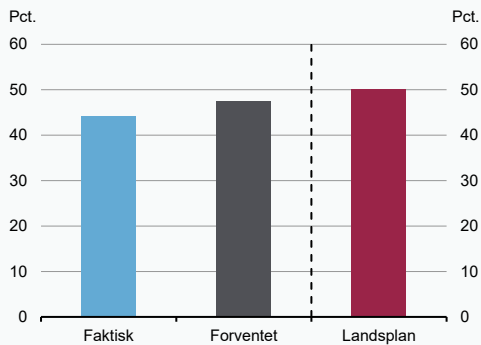
Andel, der opnår varig beskæftigelse fordelt på de tre største brancher i kommunen



Kilde: Danmarks Statistik og egne beregninger.

**Figur 1**

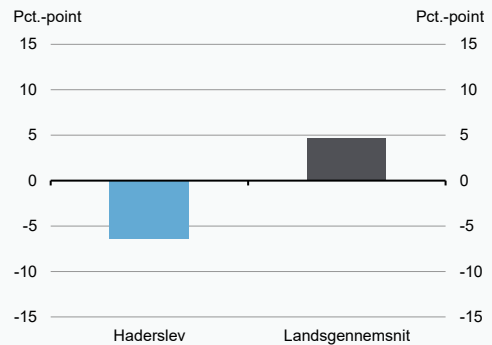
**Faktisk og forventet andel af kontanthjælpsmodtagere, der er afgået fra kontanthjælp til beskæftigelse, som opnår varig beskæftigelse**



Kilde: Danmarks Statistik og egne beregninger.

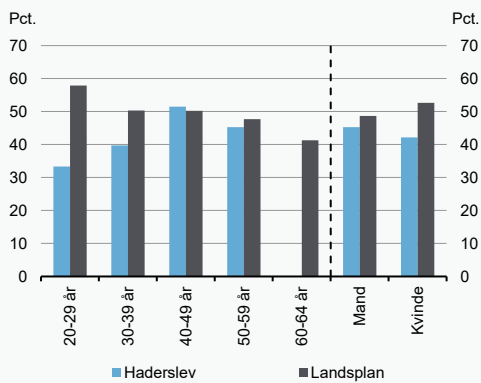
**Figur 2**

**Udvikling i andel, der opnår varig beskæftigelse (2017-1.halvår 2018 til 2020-1.halvår 2021)**



**Figur 3**

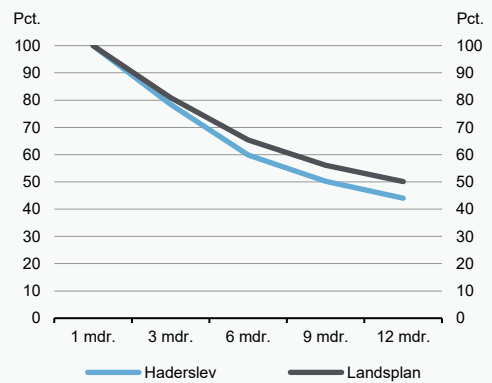
**Andel, der opnår varig beskæftigelse fordelt på alder og køn**



Kilde: Danmarks Statistik og egne beregninger.

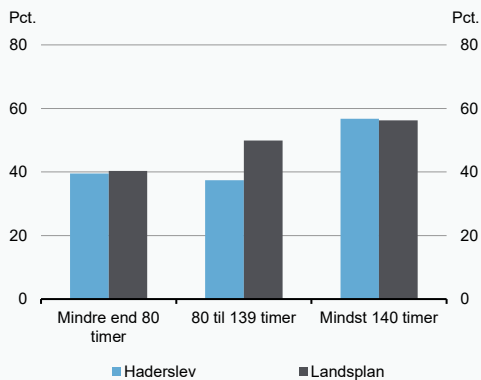
**Figur 4**

**Andel i beskæftigelse fordelt på antallet af måneder de er i beskæftigelse siden afgang fra kontanthjælp**



**Figur 5**

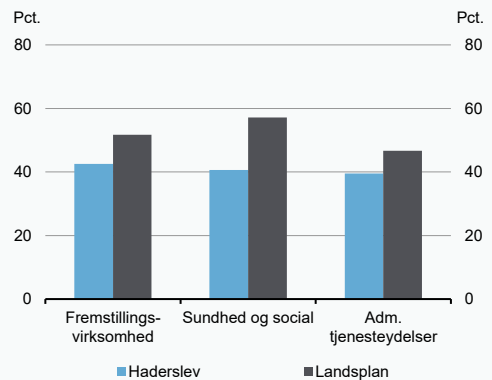
**Andel, der opnår varig beskæftigelse fordelt på antal løntimer første måned i beskæftigelse efter afgang fra kontanthjælp**



Kilde: Danmarks Statistik og egne beregninger.

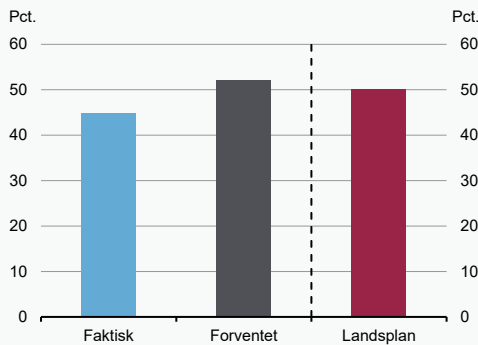
**Figur 6**

**Andel, der opnår varig beskæftigelse fordelt på de tre største brancher i kommunen**



**Figur 1**

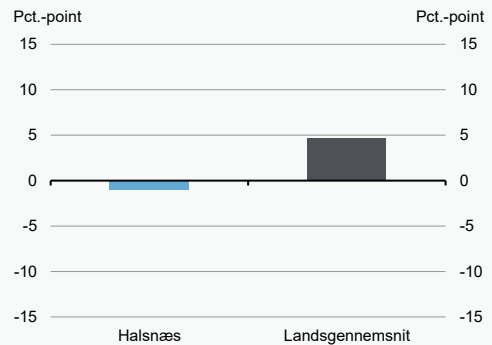
**Faktisk og forventet andel af kontanthjælpsmodtagere, der er afgået fra kontanthjælp til beskæftigelse, som opnår varig beskæftigelse**



Kilde: Danmarks Statistik og egne beregninger.

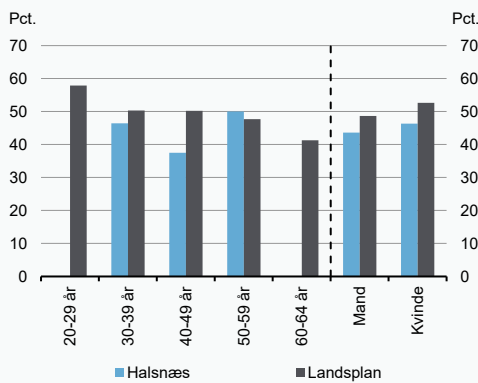
**Figur 2**

**Udvikling i andel, der opnår varig beskæftigelse (2017-1.halvår 2018 til 2020-1.halvår 2021)**



**Figur 3**

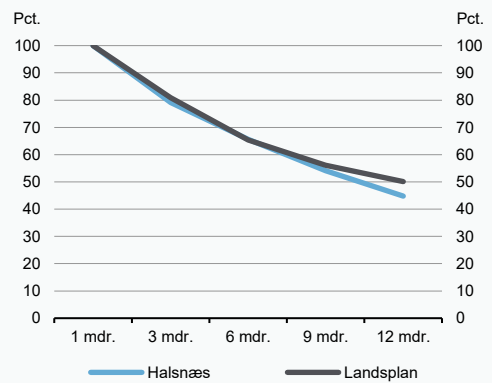
**Andel, der opnår varig beskæftigelse fordelt på alder og køn**



Kilde: Danmarks Statistik og egne beregninger.

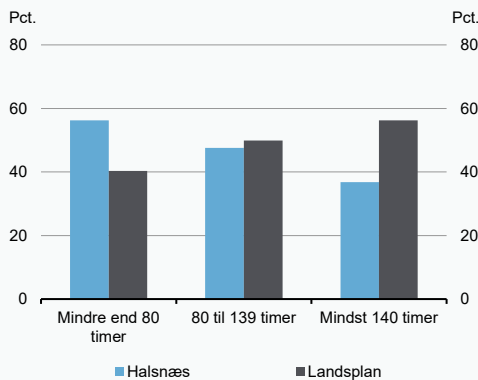
**Figur 4**

**Andel i beskæftigelse fordelt på antallet af måneder de er i beskæftigelse siden afgang fra kontanthjælp**



**Figur 5**

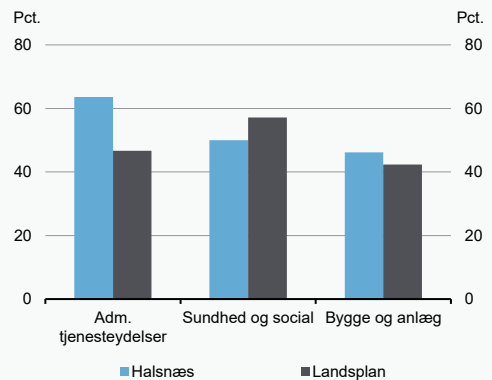
**Andel, der opnår varig beskæftigelse fordelt på antal løntimer første måned i beskæftigelse efter afgang fra kontanthjælp**



Kilde: Danmarks Statistik og egne beregninger.

**Figur 6**

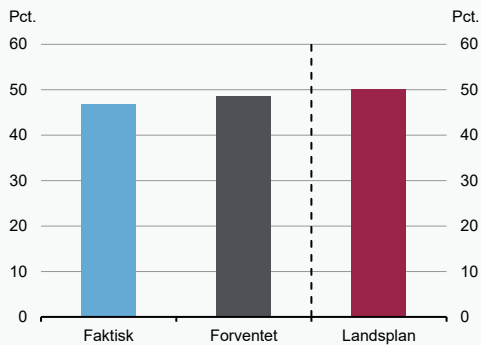
**Andel, der opnår varig beskæftigelse fordelt på de tre største brancher i kommunen**





**Figur 1**

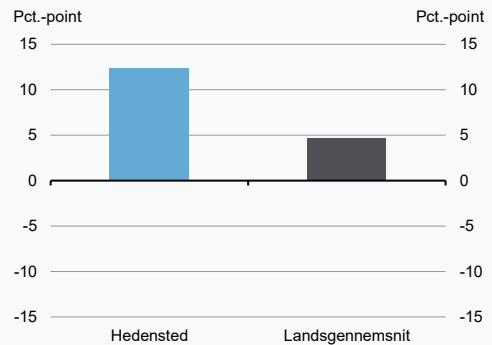
**Faktisk og forventet andel af kontanthjælpsmodtagere, der er afgået fra kontanthjælp til beskæftigelse, som opnår varig beskæftigelse**



Kilde: Danmarks Statistik og egne beregninger.

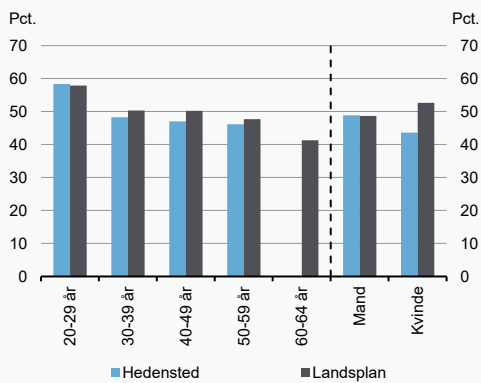
**Figur 2**

**Udvikling i andel, der opnår varig beskæftigelse (2017-1.halvår 2018 til 2020-1.halvår 2021)**



**Figur 3**

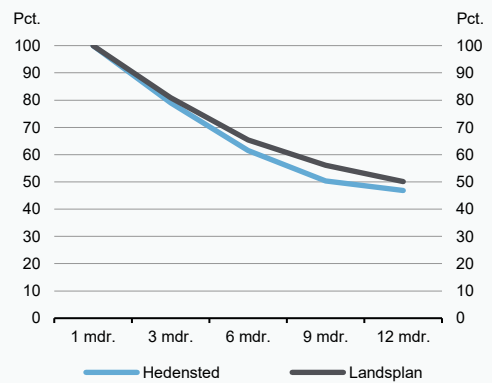
**Andel, der opnår varig beskæftigelse fordelt på alder og køn**



Kilde: Danmarks Statistik og egne beregninger.

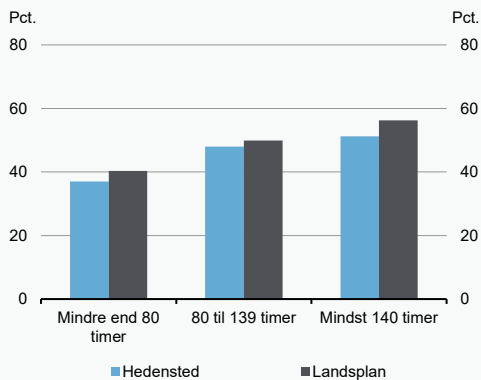
**Figur 4**

**Andel i beskæftigelse fordelt på antallet af måneder de er i beskæftigelse siden afgang fra kontanthjælp**



**Figur 5**

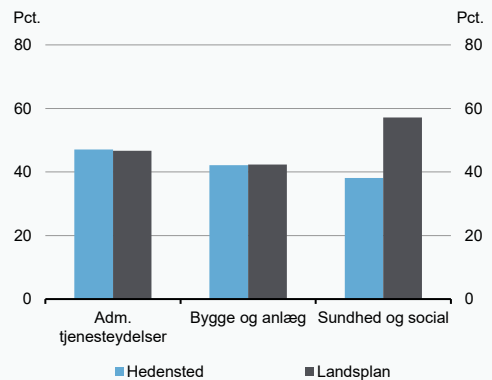
**Andel, der opnår varig beskæftigelse fordelt på antal løntimer første måned i beskæftigelse efter afgang fra kontanthjælp**



Kilde: Danmarks Statistik og egne beregninger.

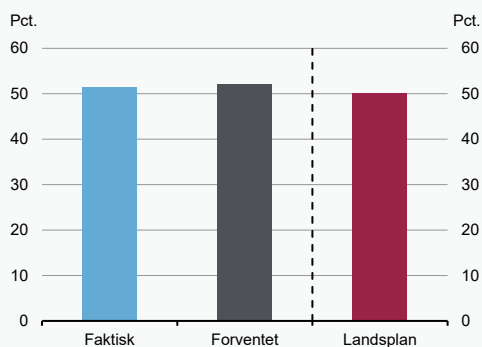
**Figur 6**

**Andel, der opnår varig beskæftigelse fordelt på de tre største brancher i kommunen**



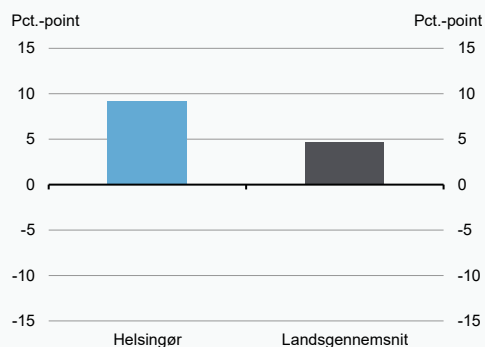
Figur 1

Faktisk og forventet andel af kontanthjælpsmodtagere, der er afgået fra kontanthjælp til beskæftigelse, som opnår varig beskæftigelse



Figur 2

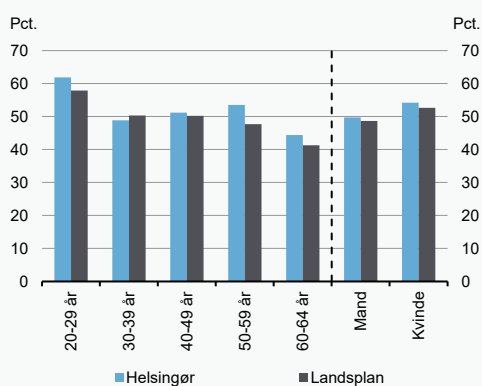
Udvikling i andel, der opnår varig beskæftigelse (2017-1.halvår 2018 til 2020-1.halvår 2021)



Kilde: Danmarks Statistik og egne beregninger.

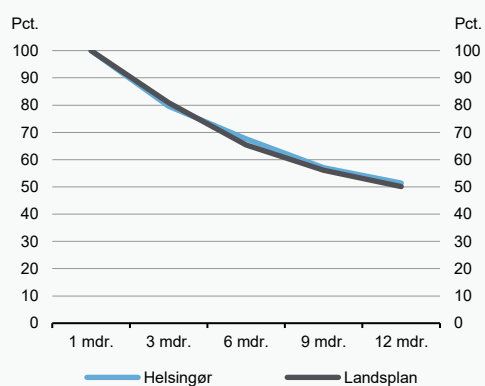
Figur 3

Andel, der opnår varig beskæftigelse fordelt på alder og køn



Figur 4

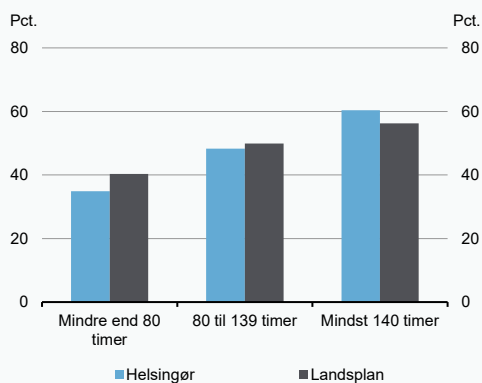
Andel i beskæftigelse fordelt på antallet af måneder de er i beskæftigelse siden afgang fra kontanthjælp



Kilde: Danmarks Statistik og egne beregninger.

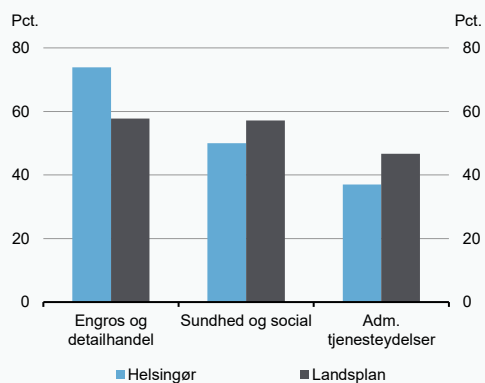
Figur 5

Andel, der opnår varig beskæftigelse fordelt på antal løntimer første måned i beskæftigelse efter afgang fra kontanthjælp



Figur 6

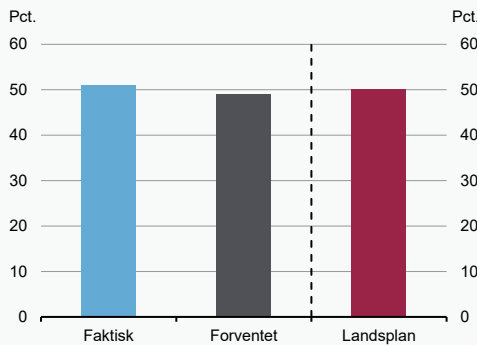
Andel, der opnår varig beskæftigelse fordelt på de tre største brancher i kommunen



Kilde: Danmarks Statistik og egne beregninger.

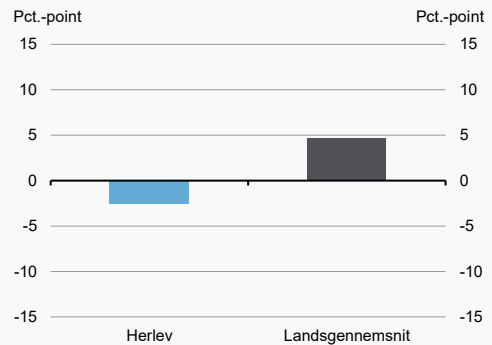
**Figur 1**

**Faktisk og forventet andel af kontanthjælpsmodtagere, der er afgået fra kontanthjælp til beskæftigelse, som opnår varig beskæftigelse**



**Figur 2**

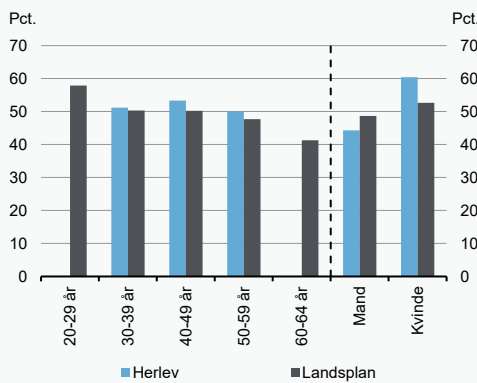
**Udvikling i andel, der opnår varig beskæftigelse (2017-1.halvår 2018 til 2020-1.halvår 2021)**



Kilde: Danmarks Statistik og egne beregninger.

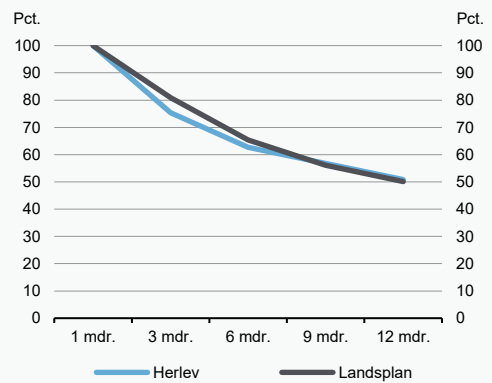
**Figur 3**

**Andel, der opnår varig beskæftigelse fordelt på alder og køn**



**Figur 4**

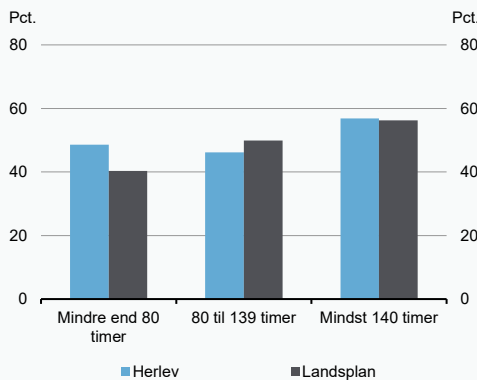
**Andel i beskæftigelse fordelt på antallet af måneder de er i beskæftigelse siden afgang fra kontanthjælp**



Kilde: Danmarks Statistik og egne beregninger.

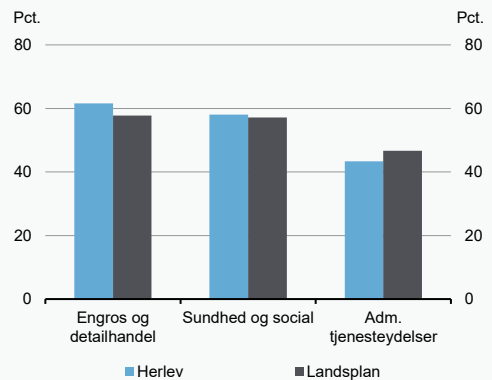
**Figur 5**

**Andel, der opnår varig beskæftigelse fordelt på antal løntimer første måned i beskæftigelse efter afgang fra kontanthjælp**



**Figur 6**

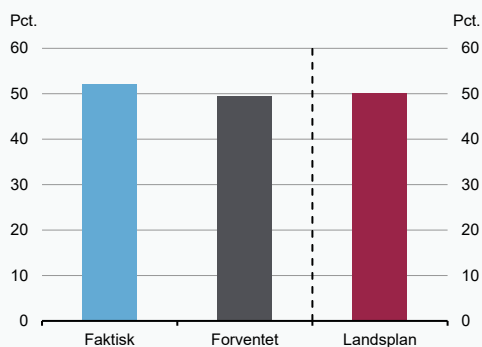
**Andel, der opnår varig beskæftigelse fordelt på de tre største brancher i kommunen**



Kilde: Danmarks Statistik og egne beregninger.

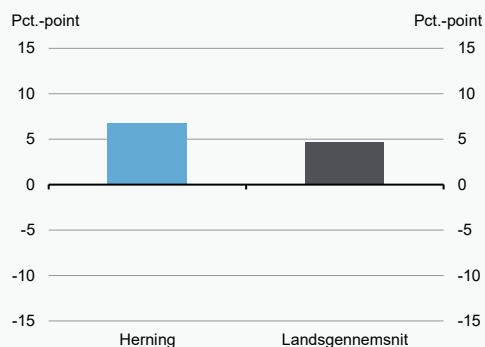
**Figur 1**

**Faktisk og forventet andel af kontanthjælpsmodtagere, der er afgået fra kontanthjælp til beskæftigelse, som opnår varig beskæftigelse**



**Figur 2**

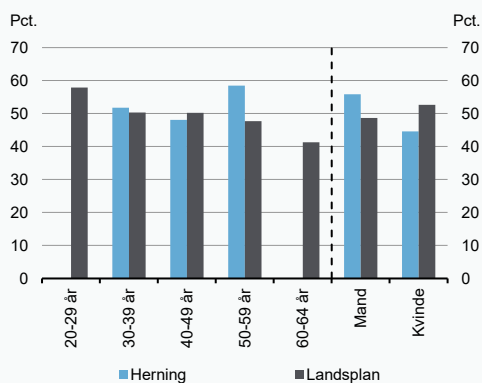
**Udvikling i andel, der opnår varig beskæftigelse (2017-1.halvår 2018 til 2020-1.halvår 2021)**



Kilde: Danmarks Statistik og egne beregninger.

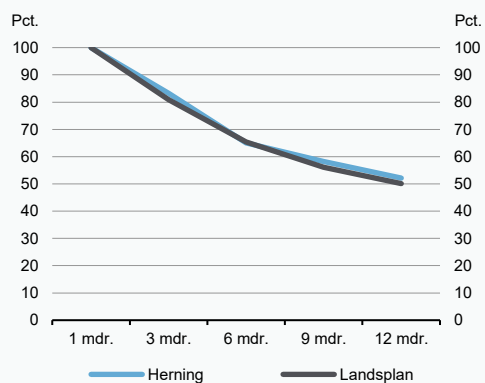
**Figur 3**

**Andel, der opnår varig beskæftigelse fordelt på alder og køn**



**Figur 4**

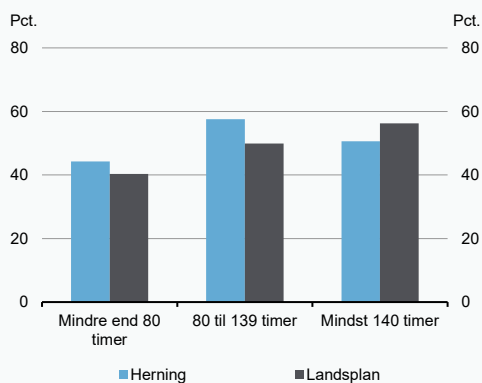
**Andel i beskæftigelse fordelt på antallet af måneder de er i beskæftigelse siden afgang fra kontanthjælp**



Kilde: Danmarks Statistik og egne beregninger.

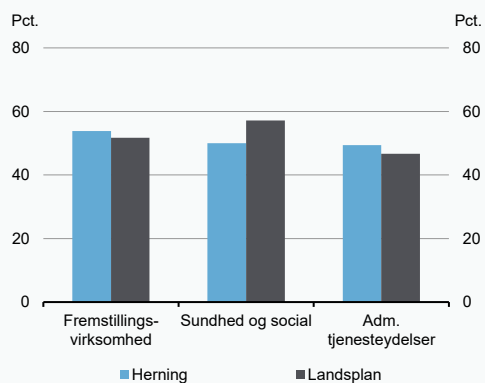
**Figur 5**

**Andel, der opnår varig beskæftigelse fordelt på antal løntimer første måned i beskæftigelse efter afgang fra kontanthjælp**



**Figur 6**

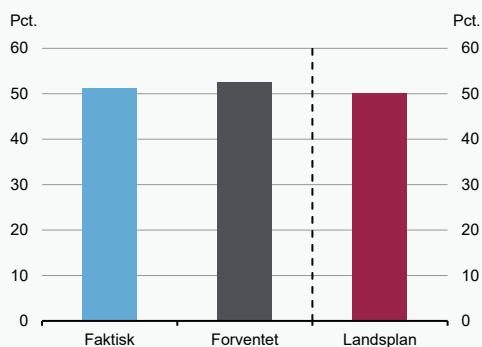
**Andel, der opnår varig beskæftigelse fordelt på de tre største brancher i kommunen**



Kilde: Danmarks Statistik og egne beregninger.

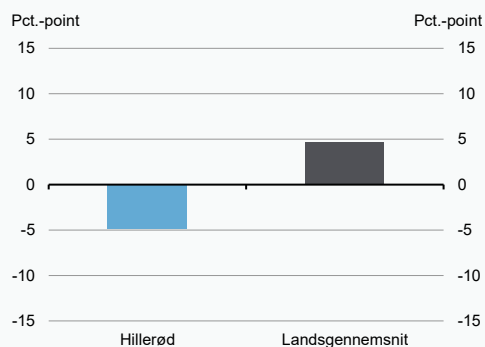
Figur 1

Faktisk og forventet andel af kontanthjælpsmodtagere, der er afgået fra kontanthjælp til beskæftigelse, som opnår varig beskæftigelse



Figur 2

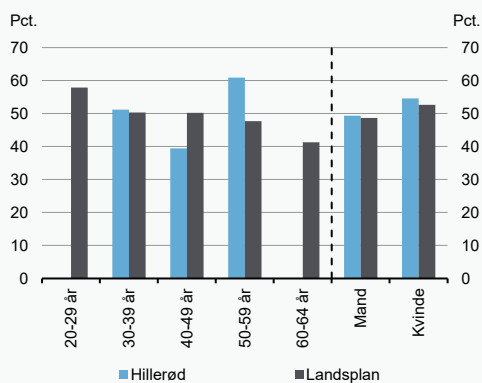
Udvikling i andel, der opnår varig beskæftigelse (2017-1.halvår 2018 til 2020-1.halvår 2021)



Kilde: Danmarks Statistik og egne beregninger.

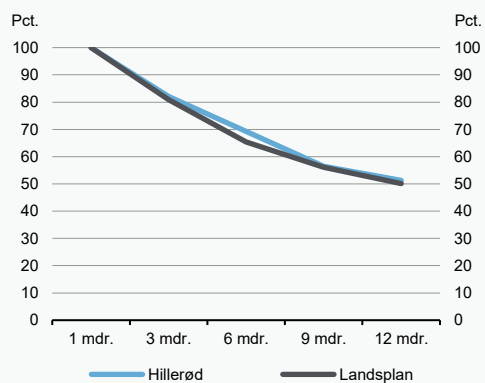
Figur 3

Andel, der opnår varig beskæftigelse fordelt på alder og køn



Figur 4

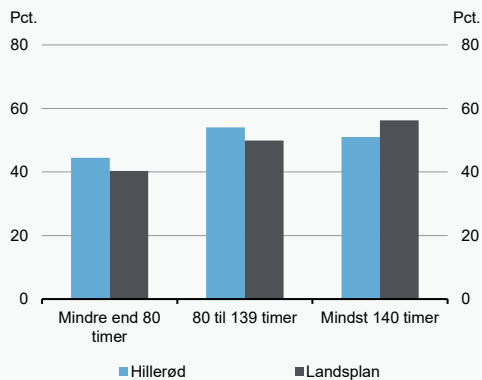
Andel i beskæftigelse fordelt på antallet af måneder de er i beskæftigelse siden afgang fra kontanthjælp



Kilde: Danmarks Statistik og egne beregninger.

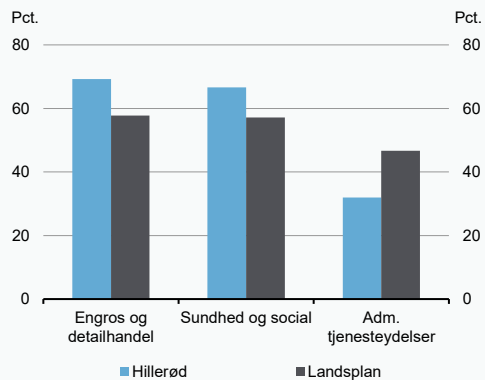
Figur 5

Andel, der opnår varig beskæftigelse fordelt på antal løntimer første måned i beskæftigelse efter afgang fra kontanthjælp



Figur 6

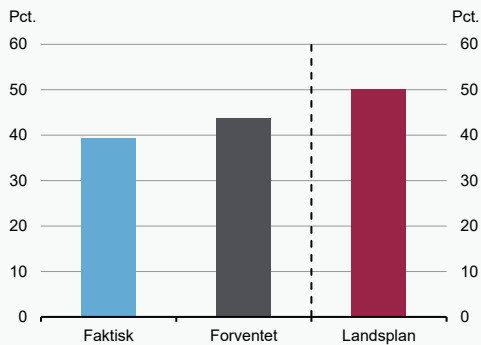
Andel, der opnår varig beskæftigelse fordelt på de tre største brancher i kommunen



Kilde: Danmarks Statistik og egne beregninger.

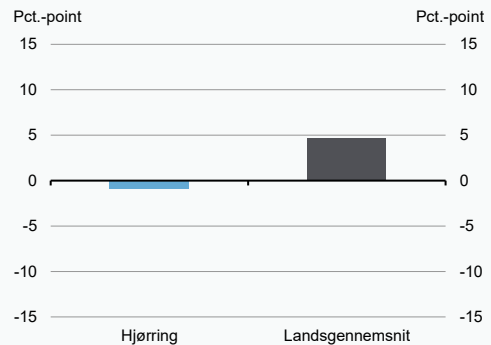
Figur 1

Faktisk og forventet andel af kontanthjælpsmodtagere, der er afgået fra kontanthjælp til beskæftigelse, som opnår varig beskæftigelse



Figur 2

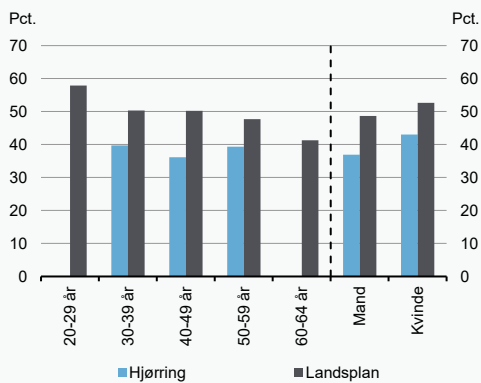
Udvikling i andel, der opnår varig beskæftigelse (2017-1.halvår 2018 til 2020-1.halvår 2021)



Kilde: Danmarks Statistik og egne beregninger.

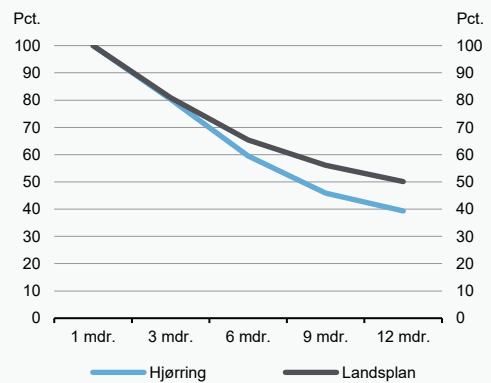
Figur 3

Andel, der opnår varig beskæftigelse fordelt på alder og køn



Figur 4

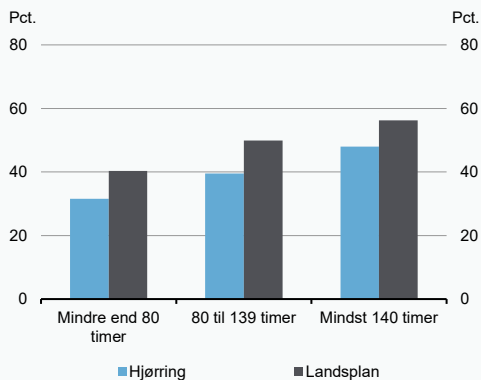
Andel i beskæftigelse fordelt på antallet af måneder de er i beskæftigelse siden afgang fra kontanthjælp



Kilde: Danmarks Statistik og egne beregninger.

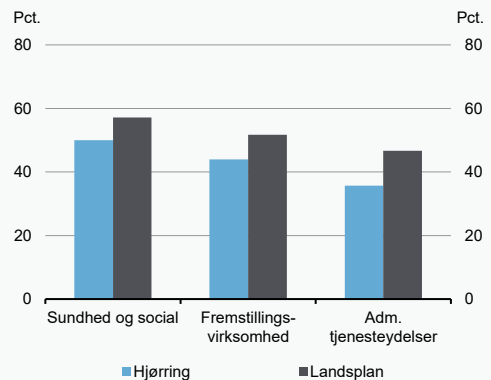
Figur 5

Andel, der opnår varig beskæftigelse fordelt på antal løntimer første måned i beskæftigelse efter afgang fra kontanthjælp



Figur 6

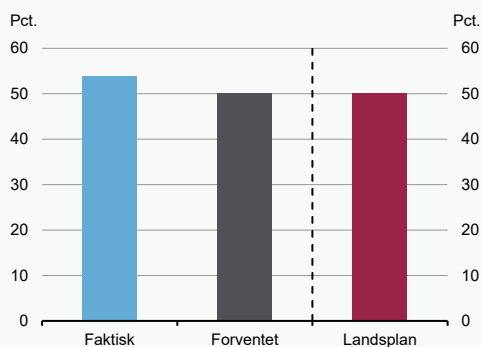
Andel, der opnår varig beskæftigelse fordelt på de tre største brancher i kommunen



Kilde: Danmarks Statistik og egne beregninger.

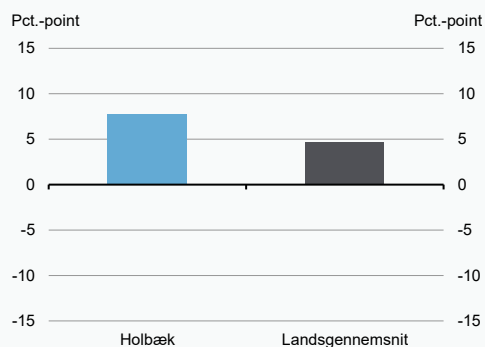
**Figur 1**

**Faktisk og forventet andel af kontanthjælpsmodtagere, der er afgået fra kontanthjælp til beskæftigelse, som opnår varig beskæftigelse**



**Figur 2**

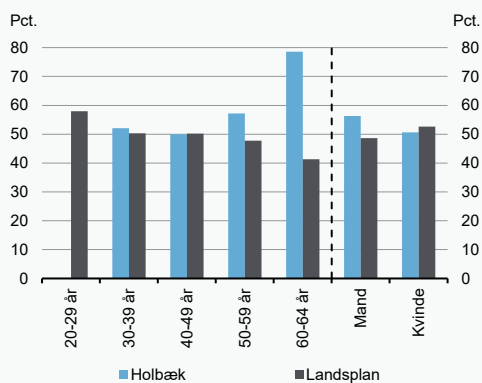
**Udvikling i andel, der opnår varig beskæftigelse (2017-1.halvår 2018 til 2020-1.halvår 2021)**



Kilde: Danmarks Statistik og egne beregninger.

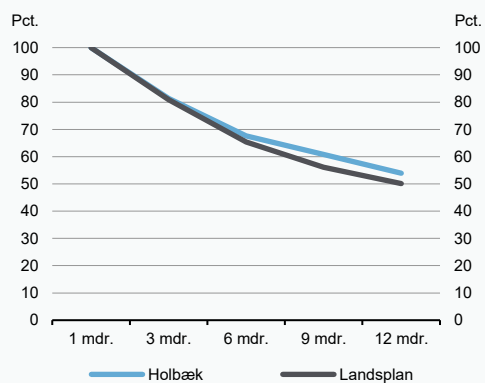
**Figur 3**

**Andel, der opnår varig beskæftigelse fordelt på alder og køn**



**Figur 4**

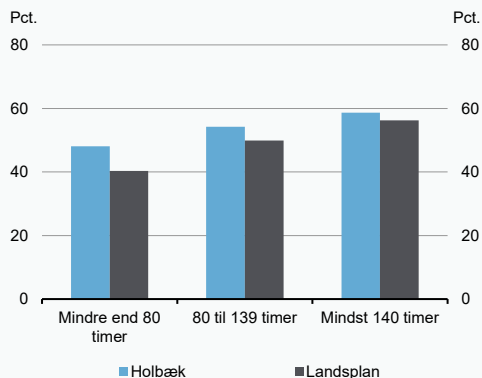
**Andel i beskæftigelse fordelt på antallet af måneder de er i beskæftigelse siden afgang fra kontanthjælp**



Kilde: Danmarks Statistik og egne beregninger.

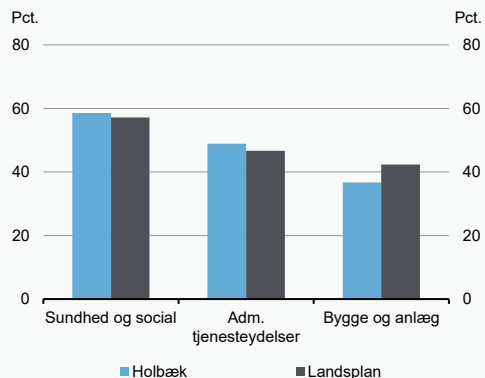
**Figur 5**

**Andel, der opnår varig beskæftigelse fordelt på antal løntimer første måned i beskæftigelse efter afgang fra kontanthjælp**



**Figur 6**

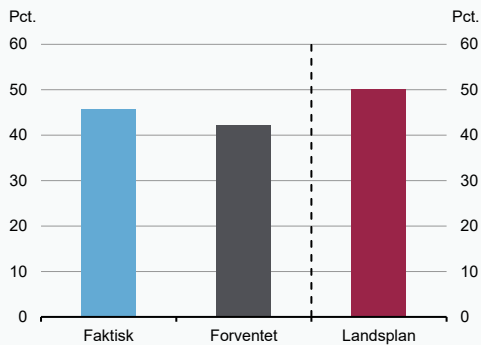
**Andel, der opnår varig beskæftigelse fordelt på de tre største brancher i kommunen**



Kilde: Danmarks Statistik og egne beregninger.

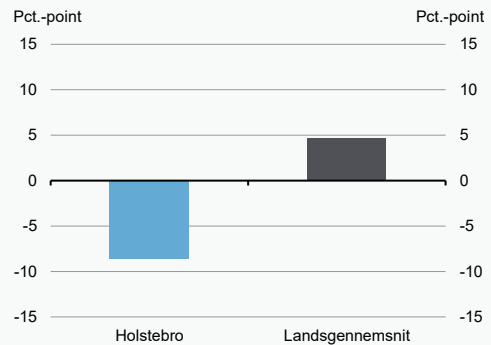
**Figur 1**

**Faktisk og forventet andel af kontanthjælpsmodtagere, der er afgået fra kontanthjælp til beskæftigelse, som opnår varig beskæftigelse**



**Figur 2**

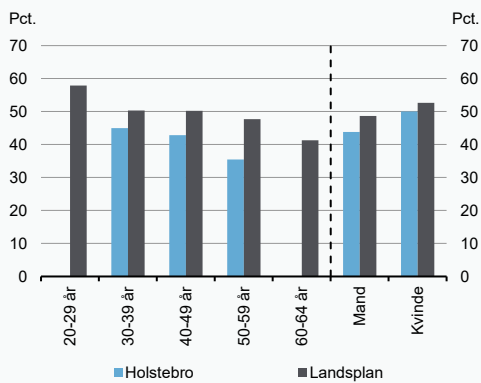
**Udvikling i andel, der opnår varig beskæftigelse (2017-1.halvår 2018 til 2020-1.halvår 2021)**



Kilde: Danmarks Statistik og egne beregninger.

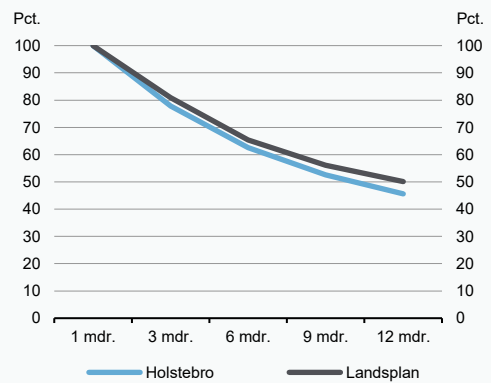
**Figur 3**

**Andel, der opnår varig beskæftigelse fordelt på alder og køn**



**Figur 4**

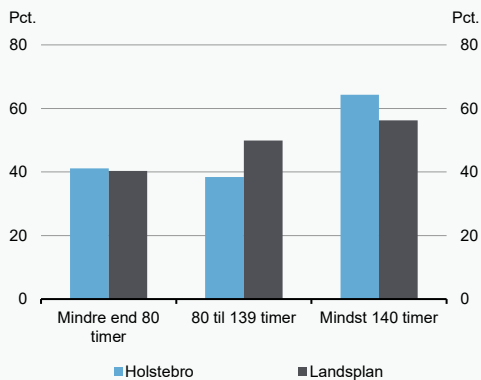
**Andel i beskæftigelse fordelt på antallet af måneder de er i beskæftigelse siden afgang fra kontanthjælp**



Kilde: Danmarks Statistik og egne beregninger.

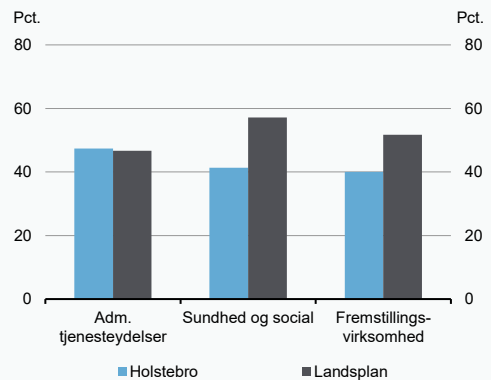
**Figur 5**

**Andel, der opnår varig beskæftigelse fordelt på antal løntimer første måned i beskæftigelse efter afgang fra kontanthjælp**



**Figur 6**

**Andel, der opnår varig beskæftigelse fordelt på de tre største brancher i kommunen**

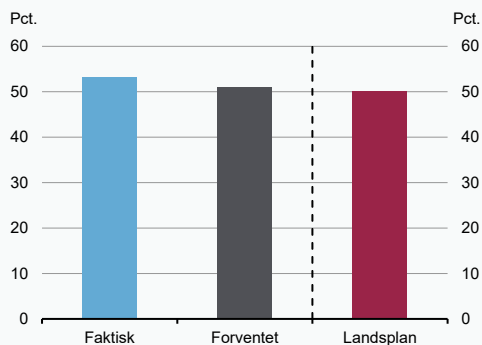


Kilde: Danmarks Statistik og egne beregninger.



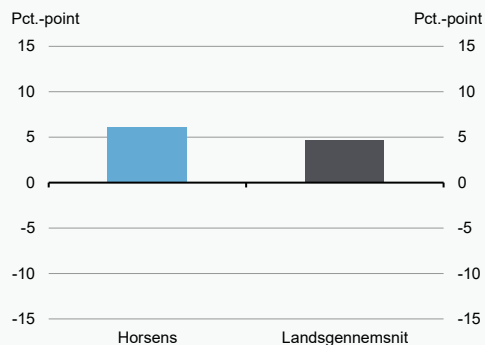
Figur 1

Faktisk og forventet andel af kontanthjælpsmodtagere, der er afgået fra kontanthjælp til beskæftigelse, som opnår varig beskæftigelse



Figur 2

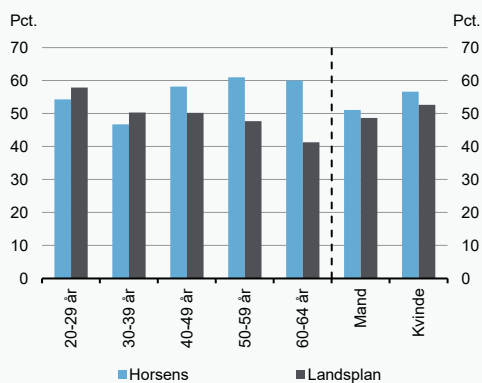
Udvikling i andel, der opnår varig beskæftigelse (2017-1.halvår 2018 til 2020-1.halvår 2021)



Kilde: Danmarks Statistik og egne beregninger.

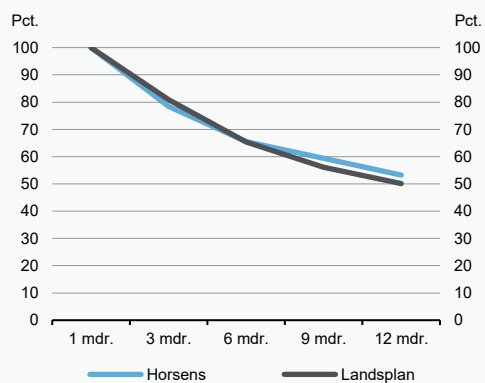
Figur 3

Andel, der opnår varig beskæftigelse fordelt på alder og køn



Figur 4

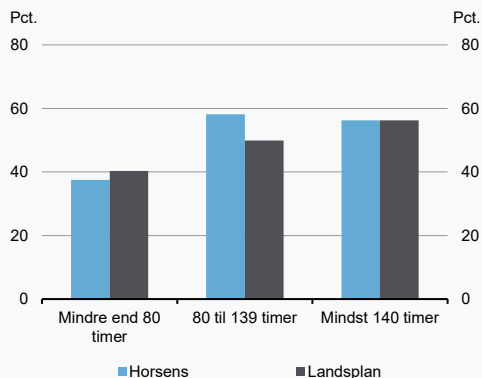
Andel i beskæftigelse fordelt på antallet af måneder de er i beskæftigelse siden afgang fra kontanthjælp



Kilde: Danmarks Statistik og egne beregninger.

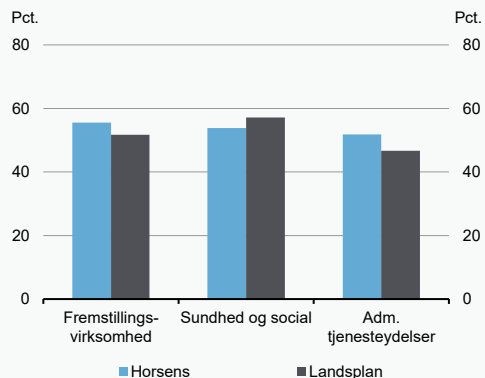
Figur 5

Andel, der opnår varig beskæftigelse fordelt på antal løntimer første måned i beskæftigelse efter afgang fra kontanthjælp



Figur 6

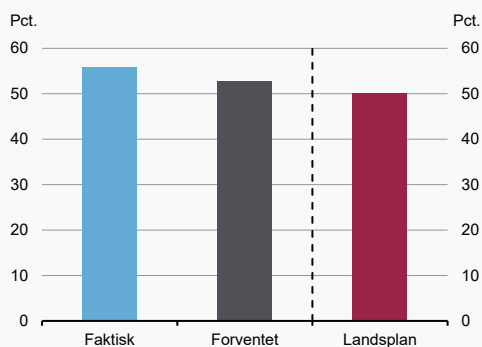
Andel, der opnår varig beskæftigelse fordelt på de tre største brancher i kommunen



Kilde: Danmarks Statistik og egne beregninger.

**Figur 1**

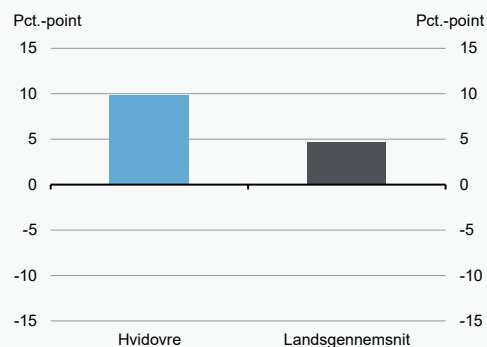
**Faktisk og forventet andel af kontanthjælpsmodtagere, der er afgået fra kontanthjælp til beskæftigelse, som opnår varig beskæftigelse**



Kilde: Danmarks Statistik og egne beregninger.

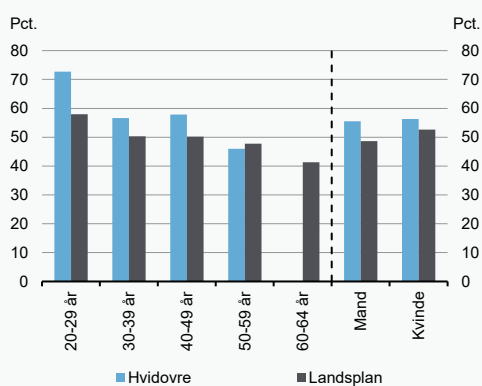
**Figur 2**

**Udvikling i andel, der opnår varig beskæftigelse (2017-1.halvår 2018 til 2020-1.halvår 2021)**



**Figur 3**

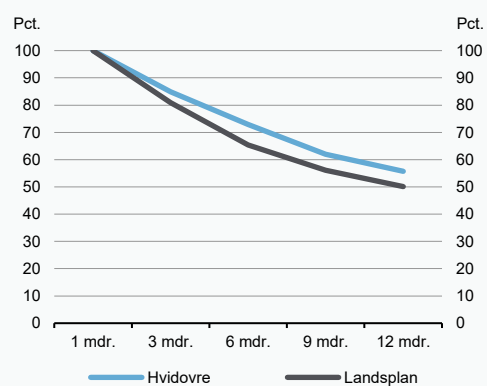
**Andel, der opnår varig beskæftigelse fordelt på alder og køn**



Kilde: Danmarks Statistik og egne beregninger.

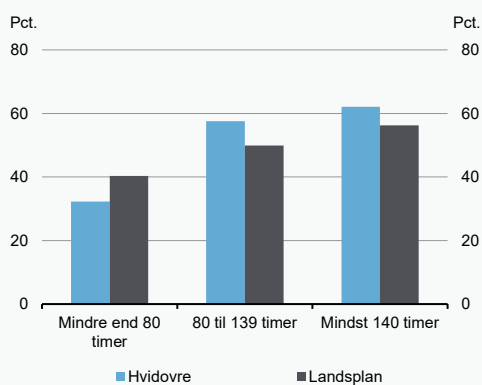
**Figur 4**

**Andel i beskæftigelse fordelt på antallet af måneder de er i beskæftigelse siden afgang fra kontanthjælp**



**Figur 5**

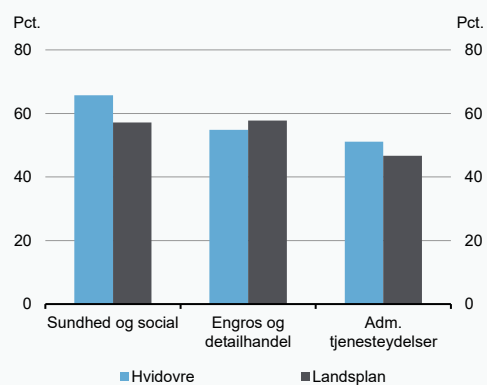
**Andel, der opnår varig beskæftigelse fordelt på antal løntimer første måned i beskæftigelse efter afgang fra kontanthjælp**



Kilde: Danmarks Statistik og egne beregninger.

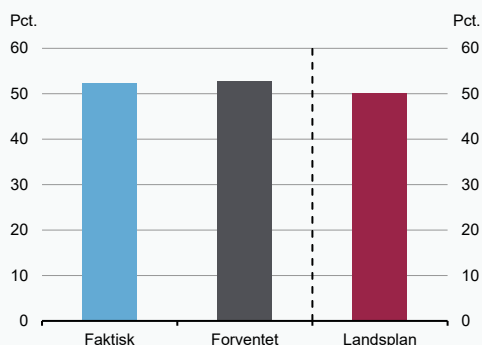
**Figur 6**

**Andel, der opnår varig beskæftigelse fordelt på de tre største brancher i kommunen**



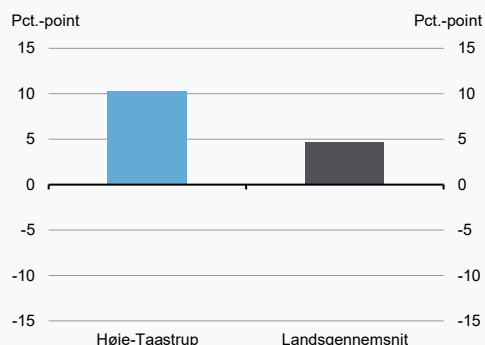
Figur 1

Faktisk og forventet andel af kontanthjælpsmodtagere, der er afgået fra kontanthjælp til beskæftigelse, som opnår varig beskæftigelse



Figur 2

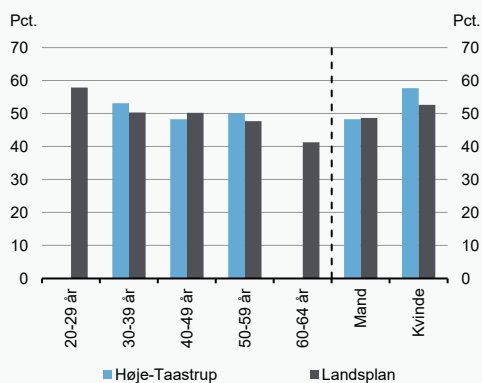
Udvikling i andel, der opnår varig beskæftigelse (2017-1.halvår 2018 til 2020-1.halvår 2021)



Kilde: Danmarks Statistik og egne beregninger.

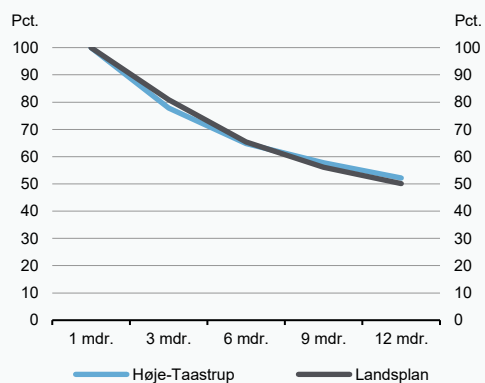
Figur 3

Andel, der opnår varig beskæftigelse fordelt på alder og køn



Figur 4

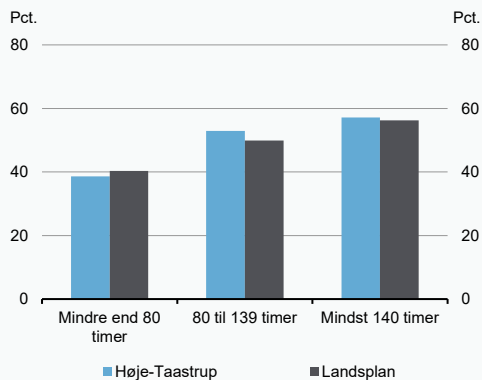
Andel i beskæftigelse fordelt på antallet af måneder de er i beskæftigelse siden afgang fra kontanthjælp



Kilde: Danmarks Statistik og egne beregninger.

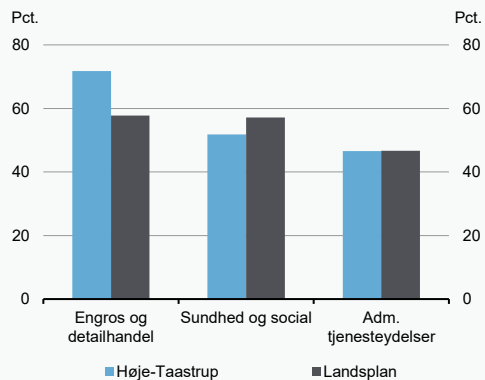
Figur 5

Andel, der opnår varig beskæftigelse fordelt på antal løntimer første måned i beskæftigelse efter afgang fra kontanthjælp



Figur 6

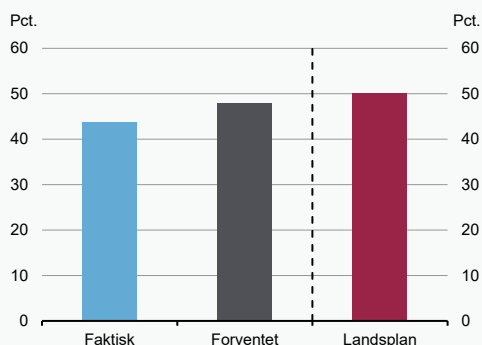
Andel, der opnår varig beskæftigelse fordelt på de tre største brancher i kommunen



Kilde: Danmarks Statistik og egne beregninger.

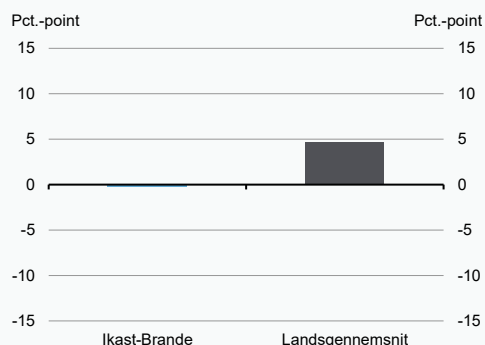
Figur 1

Faktisk og forventet andel af kontanthjælpsmodtagere, der er afgået fra kontanthjælp til beskæftigelse, som opnår varig beskæftigelse



Figur 2

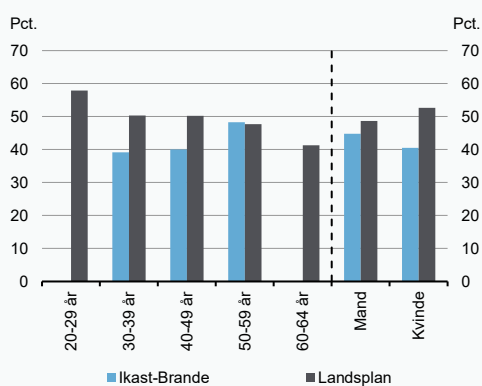
Udvikling i andel, der opnår varig beskæftigelse (2017-1.halvår 2018 til 2020-1.halvår 2021)



Kilde: Danmarks Statistik og egne beregninger.

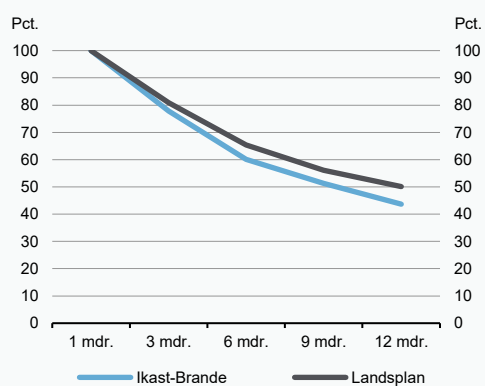
Figur 3

Andel, der opnår varig beskæftigelse fordelt på alder og køn



Figur 4

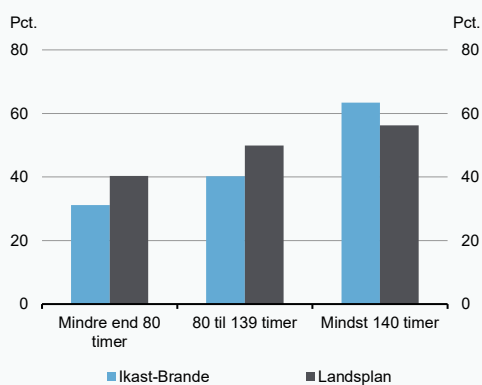
Andel i beskæftigelse fordelt på antallet af måneder de er i beskæftigelse siden afgang fra kontanthjælp



Kilde: Danmarks Statistik og egne beregninger.

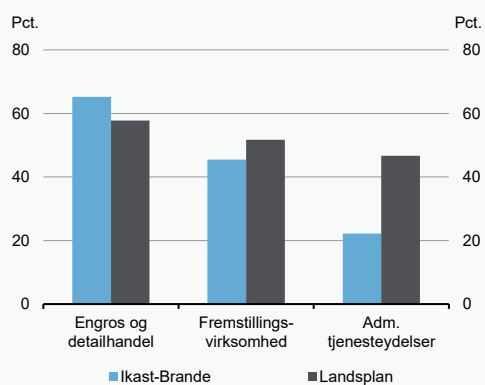
Figur 5

Andel, der opnår varig beskæftigelse fordelt på antal løntimer første måned i beskæftigelse efter afgang fra kontanthjælp



Figur 6

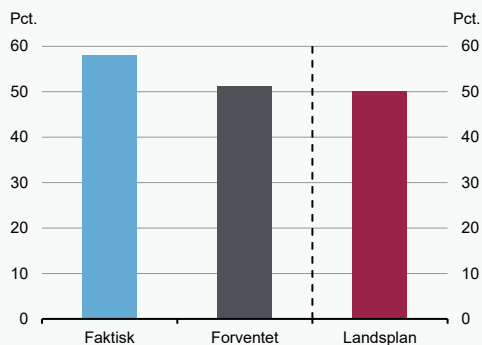
Andel, der opnår varig beskæftigelse fordelt på de tre største brancher i kommunen



Kilde: Danmarks Statistik og egne beregninger.

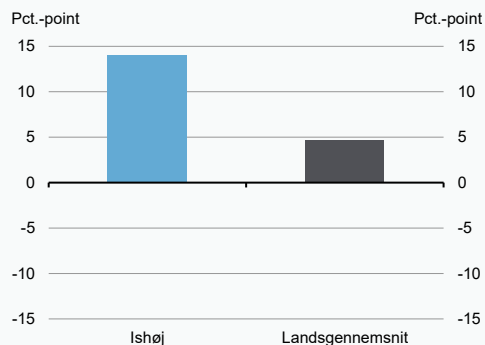
**Figur 1**

**Faktisk og forventet andel af kontanthjælpsmodtagere, der er afgået fra kontanthjælp til beskæftigelse, som opnår varig beskæftigelse**



**Figur 2**

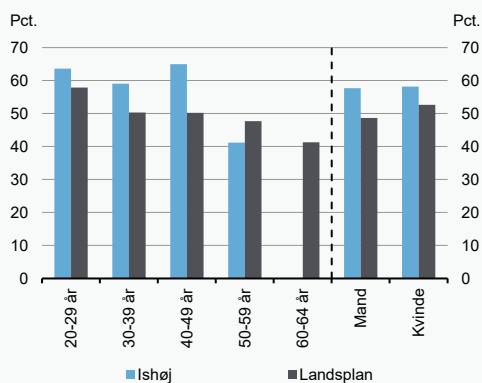
**Udvikling i andel, der opnår varig beskæftigelse (2017-1.halvår 2018 til 2020-1.halvår 2021)**



Kilde: Danmarks Statistik og egne beregninger.

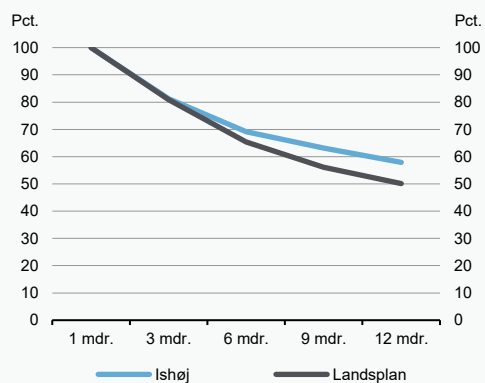
**Figur 3**

**Andel, der opnår varig beskæftigelse fordelt på alder og køn**



**Figur 4**

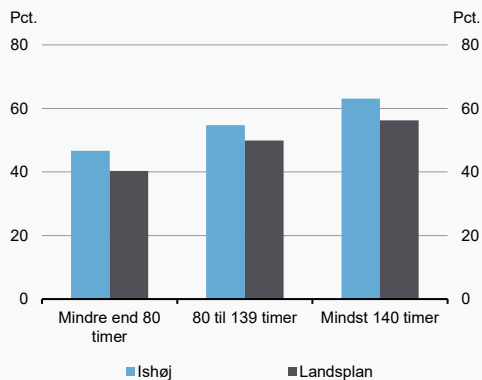
**Andel i beskæftigelse fordelt på antallet af måneder de er i beskæftigelse siden afgang fra kontanthjælp**



Kilde: Danmarks Statistik og egne beregninger.

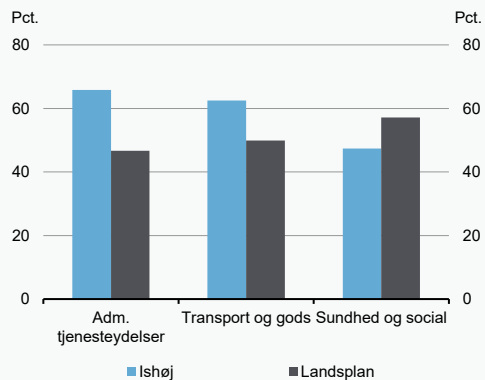
**Figur 5**

**Andel, der opnår varig beskæftigelse fordelt på antal løntimer første måned i beskæftigelse efter afgang fra kontanthjælp**



**Figur 6**

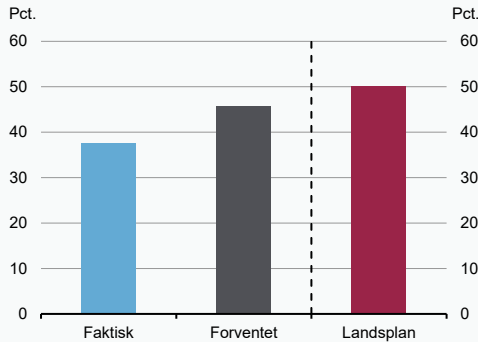
**Andel, der opnår varig beskæftigelse fordelt på de tre største brancher i kommunen**



Kilde: Danmarks Statistik og egne beregninger.

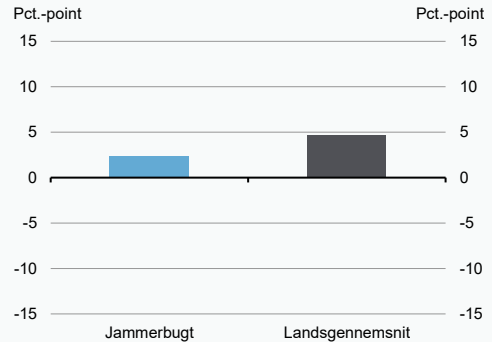
**Figur 1**

**Faktisk og forventet andel af kontanthjælpsmodtagere, der er afgået fra kontanthjælp til beskæftigelse, som opnår varig beskæftigelse**



**Figur 2**

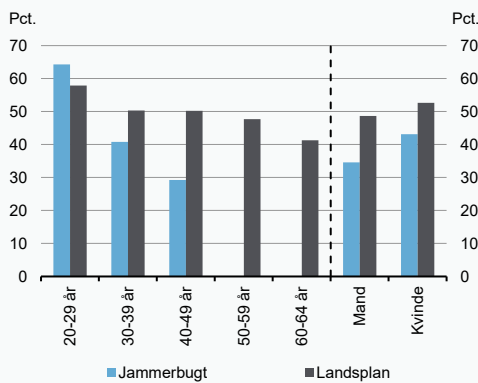
**Udvikling i andel, der opnår varig beskæftigelse (2017-1.halvår 2018 til 2020-1.halvår 2021)**



Kilde: Danmarks Statistik og egne beregninger.

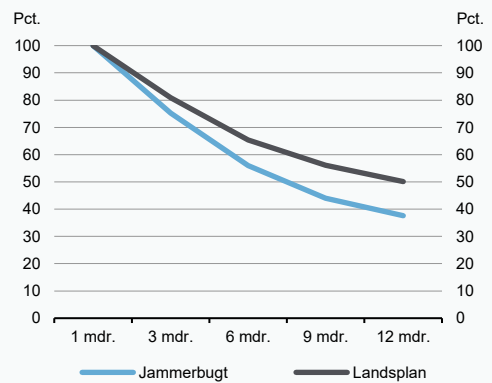
**Figur 3**

**Andel, der opnår varig beskæftigelse fordelt på alder og køn**



**Figur 4**

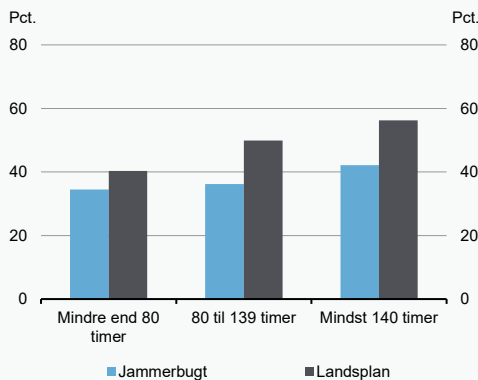
**Andel i beskæftigelse fordelt på antallet af måneder de er i beskæftigelse siden afgang fra kontanthjælp**



Kilde: Danmarks Statistik og egne beregninger.

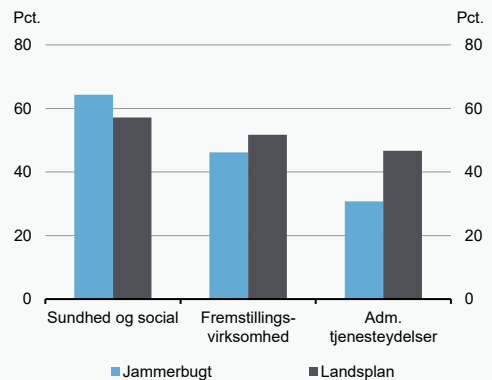
**Figur 5**

**Andel, der opnår varig beskæftigelse fordelt på antal løntimer første måned i beskæftigelse efter afgang fra kontanthjælp**



**Figur 6**

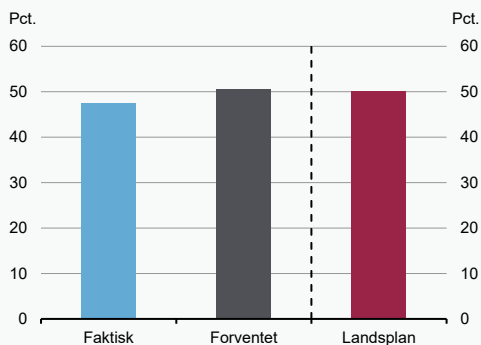
**Andel, der opnår varig beskæftigelse fordelt på de tre største brancher i kommunen**



Kilde: Danmarks Statistik og egne beregninger.

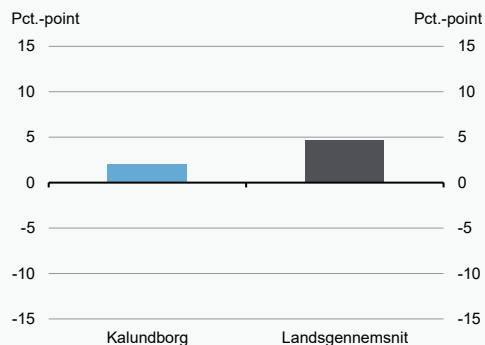
**Figur 1**

**Faktisk og forventet andel af kontanthjælpsmodtagere, der er afgået fra kontanthjælp til beskæftigelse, som opnår varig beskæftigelse**



**Figur 2**

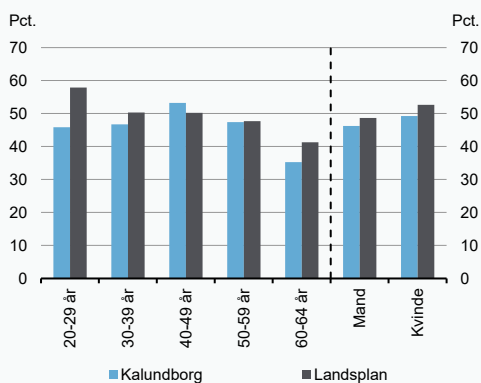
**Udvikling i andel, der opnår varig beskæftigelse (2017-1.halvår 2018 til 2020-1.halvår 2021)**



Kilde: Danmarks Statistik og egne beregninger.

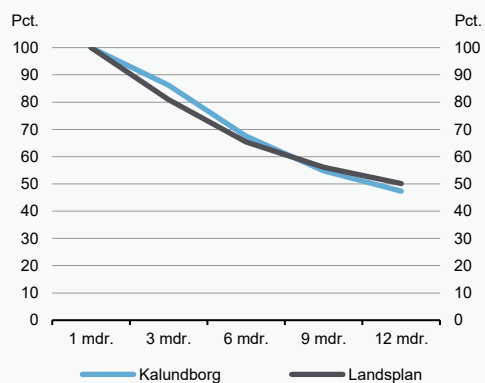
**Figur 3**

**Andel, der opnår varig beskæftigelse fordelt på alder og køn**



**Figur 4**

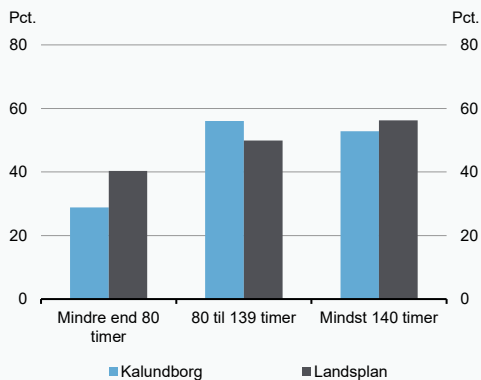
**Andel i beskæftigelse fordelt på antallet af måneder de er i beskæftigelse siden afgang fra kontanthjælp**



Kilde: Danmarks Statistik og egne beregninger.

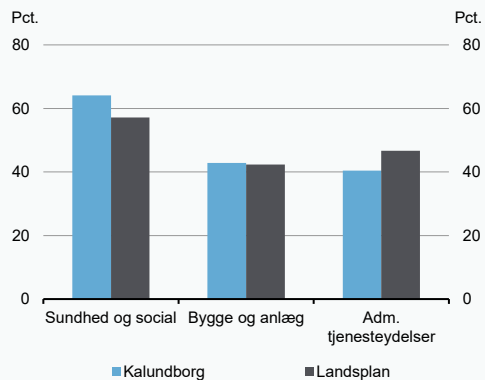
**Figur 5**

**Andel, der opnår varig beskæftigelse fordelt på antal løntimer første måned i beskæftigelse efter afgang fra kontanthjælp**



**Figur 6**

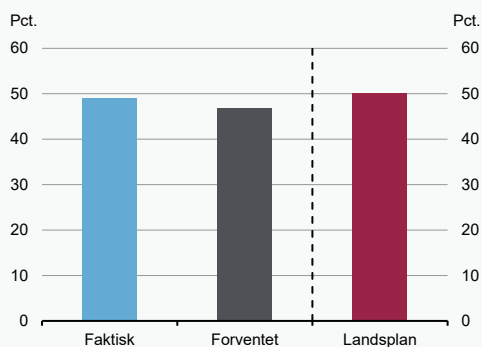
**Andel, der opnår varig beskæftigelse fordelt på de tre største brancher i kommunen**



Kilde: Danmarks Statistik og egne beregninger.

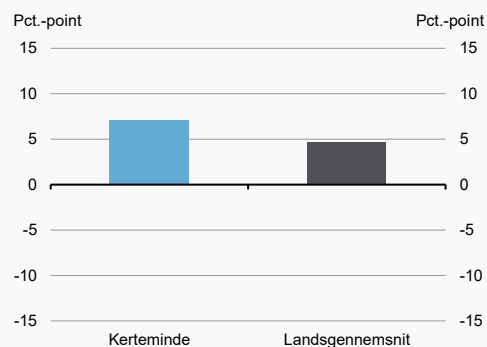
**Figur 1**

**Faktisk og forventet andel af kontanthjælpsmodtagere, der er afgået fra kontanthjælp til beskæftigelse, som opnår varig beskæftigelse**



**Figur 2**

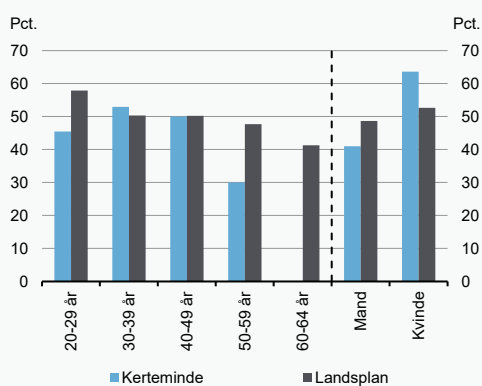
**Udvikling i andel, der opnår varig beskæftigelse (2017-1.halvår 2018 til 2020-1.halvår 2021)**



Kilde: Danmarks Statistik og egne beregninger.

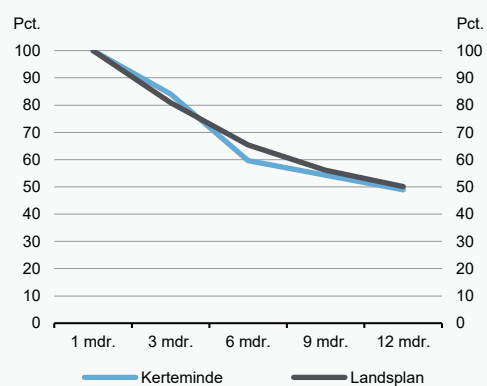
**Figur 3**

**Andel, der opnår varig beskæftigelse fordelt på alder og køn**



**Figur 4**

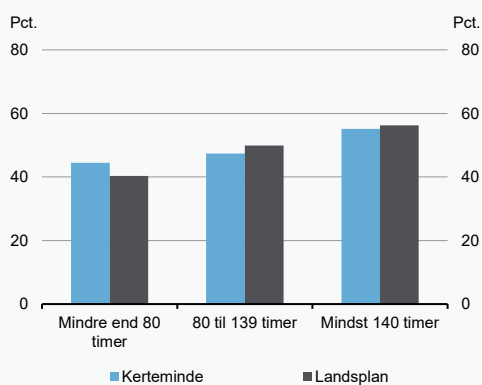
**Andel i beskæftigelse fordelt på antallet af måneder de er i beskæftigelse siden afgang fra kontanthjælp**



Kilde: Danmarks Statistik og egne beregninger.

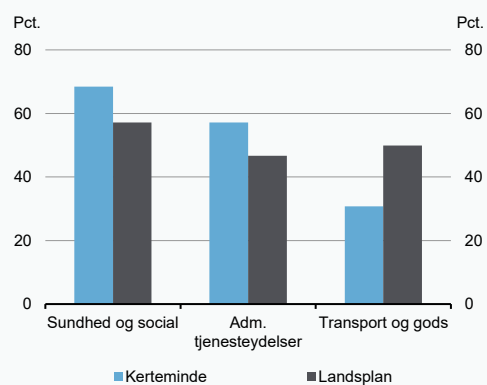
**Figur 5**

**Andel, der opnår varig beskæftigelse fordelt på antal løntimer første måned i beskæftigelse efter afgang fra kontanthjælp**



**Figur 6**

**Andel, der opnår varig beskæftigelse fordelt på de tre største brancher i kommunen**

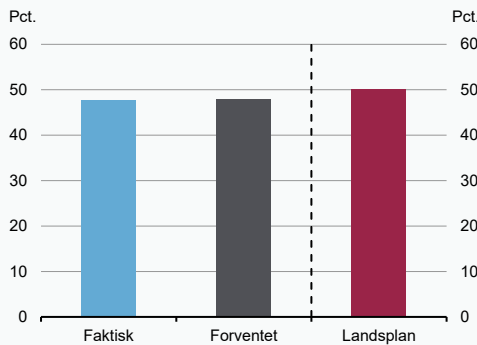


Kilde: Danmarks Statistik og egne beregninger.



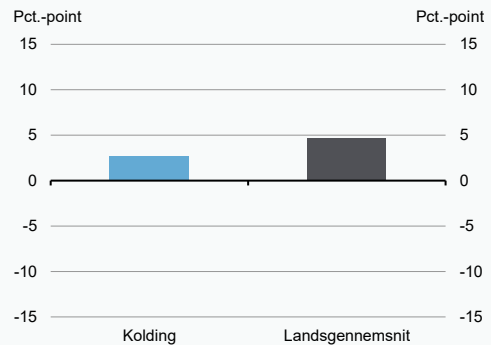
**Figur 1**

**Faktisk og forventet andel af kontanthjælpsmodtagere, der er afgået fra kontanthjælp til beskæftigelse, som opnår varig beskæftigelse**



**Figur 2**

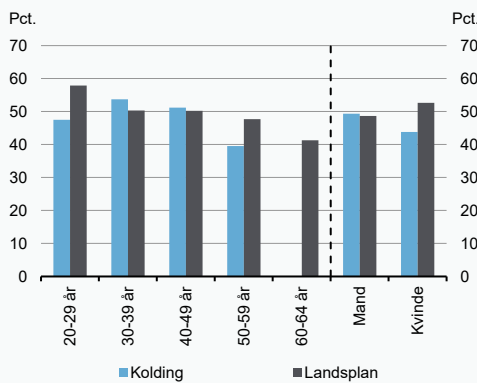
**Udvikling i andel, der opnår varig beskæftigelse (2017-1.halvår 2018 til 2020-1.halvår 2021)**



Kilde: Danmarks Statistik og egne beregninger.

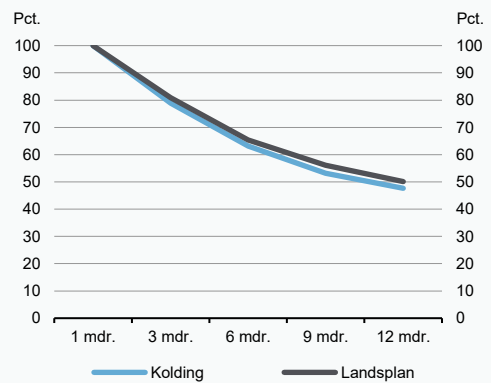
**Figur 3**

**Andel, der opnår varig beskæftigelse fordelt på alder og køn**



**Figur 4**

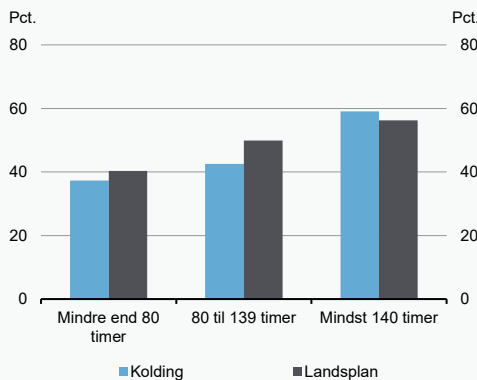
**Andel i beskæftigelse fordelt på antallet af måneder de er i beskæftigelse siden afgang fra kontanthjælp**



Kilde: Danmarks Statistik og egne beregninger.

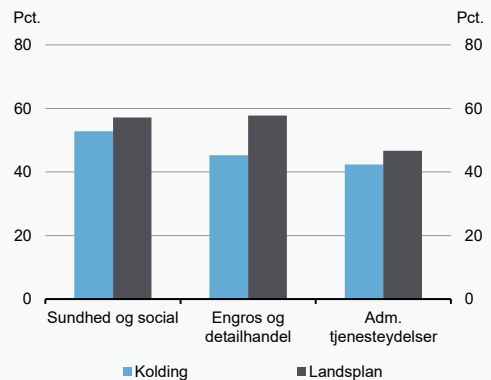
**Figur 5**

**Andel, der opnår varig beskæftigelse fordelt på antal løntimer første måned i beskæftigelse efter afgang fra kontanthjælp**



**Figur 6**

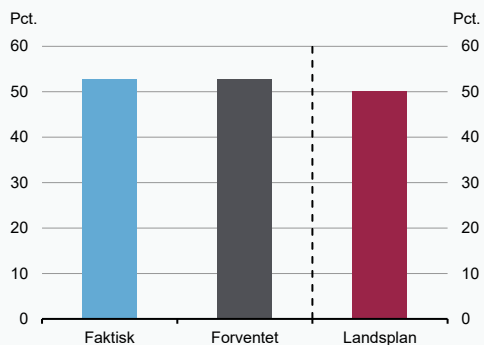
**Andel, der opnår varig beskæftigelse fordelt på de tre største brancher i kommunen**



Kilde: Danmarks Statistik og egne beregninger.

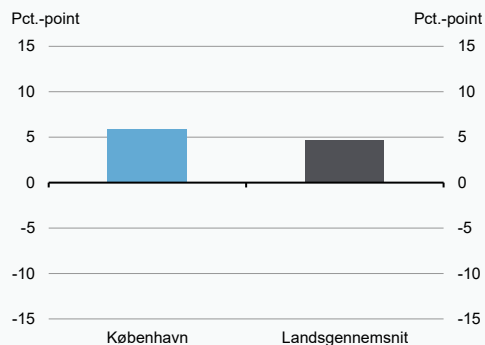
Figur 1

Faktisk og forventet andel af kontanthjælpsmodtagere, der er afgået fra kontanthjælp til beskæftigelse, som opnår varig beskæftigelse



Figur 2

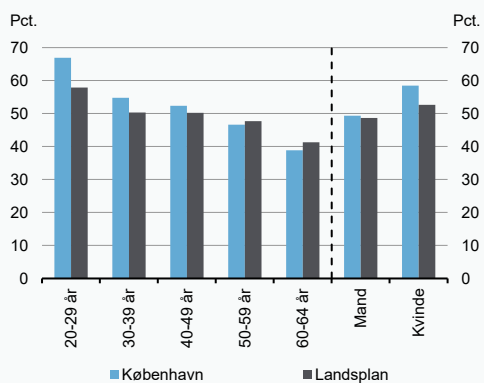
Udvikling i andel, der opnår varig beskæftigelse (2017-1.halvår 2018 til 2020-1.halvår 2021)



Kilde: Danmarks Statistik og egne beregninger.

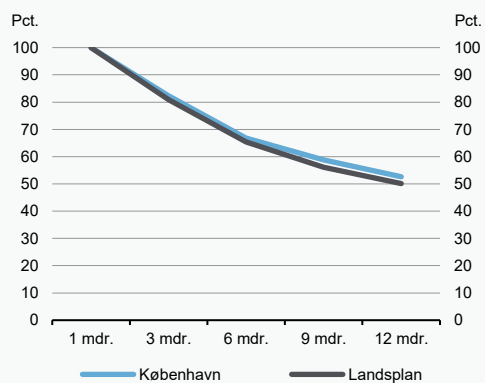
Figur 3

Andel, der opnår varig beskæftigelse fordelt på alder og køn



Figur 4

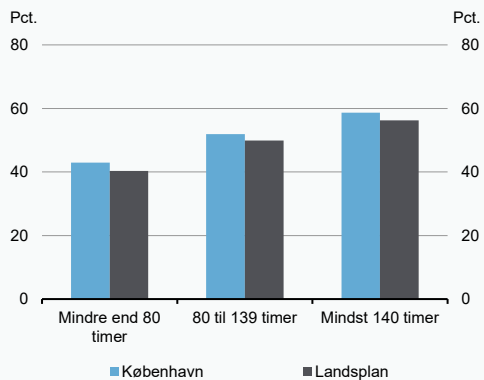
Andel i beskæftigelse fordelt på antallet af måneder de er i beskæftigelse siden afgang fra kontanthjælp



Kilde: Danmarks Statistik og egne beregninger.

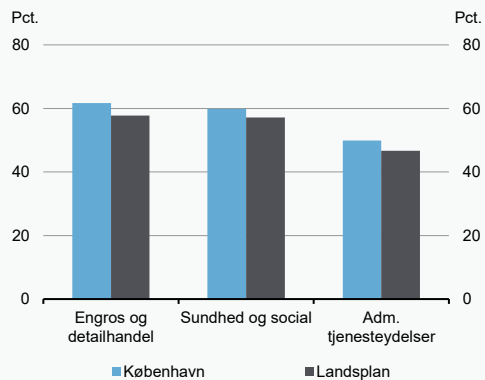
Figur 5

Andel, der opnår varig beskæftigelse fordelt på antal løntimer første måned i beskæftigelse efter afgang fra kontanthjælp



Figur 6

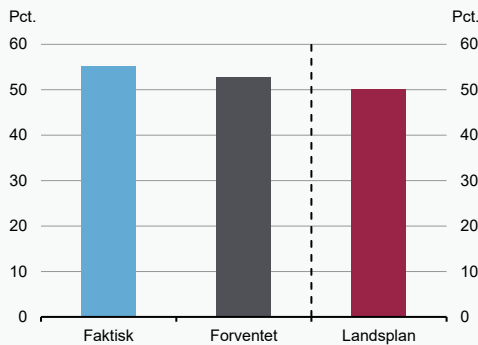
Andel, der opnår varig beskæftigelse fordelt på de tre største brancher i kommunen



Kilde: Danmarks Statistik og egne beregninger.

**Figur 1**

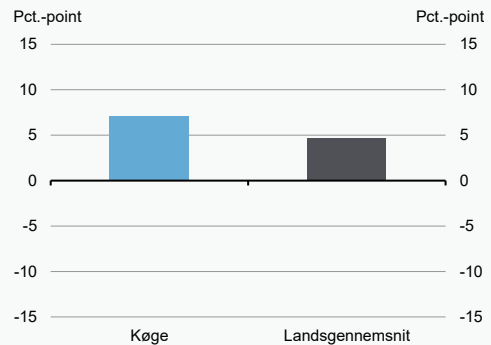
**Faktisk og forventet andel af kontanthjælpsmodtagere, der er afgået fra kontanthjælp til beskæftigelse, som opnår varig beskæftigelse**



Kilde: Danmarks Statistik og egne beregninger.

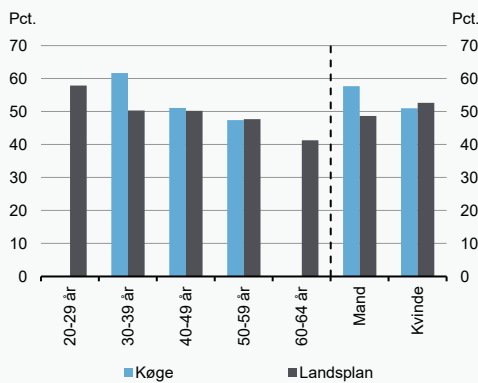
**Figur 2**

**Udvikling i andel, der opnår varig beskæftigelse (2017-1.halvår 2018 til 2020-1.halvår 2021)**



**Figur 3**

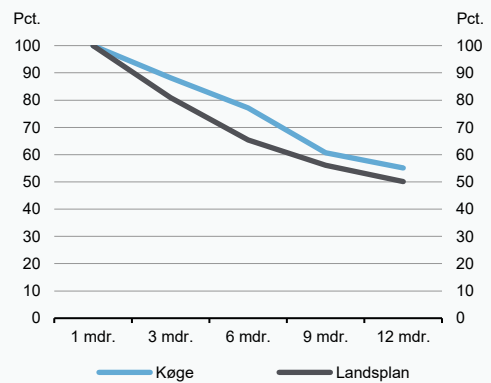
**Andel, der opnår varig beskæftigelse fordelt på alder og køn**



Kilde: Danmarks Statistik og egne beregninger.

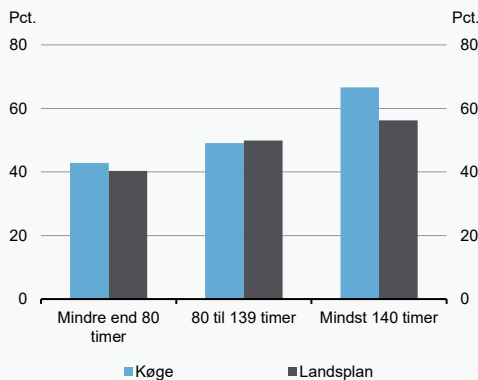
**Figur 4**

**Andel i beskæftigelse fordelt på antallet af måneder de er i beskæftigelse siden afgang fra kontanthjælp**



**Figur 5**

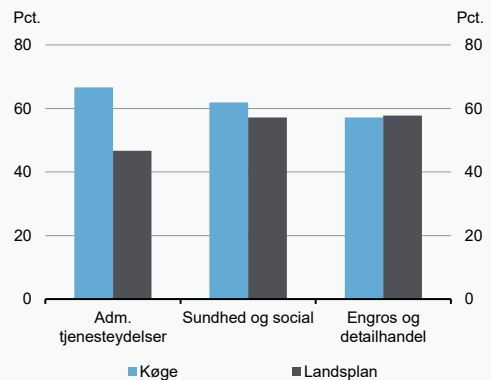
**Andel, der opnår varig beskæftigelse fordelt på antal løntimer første måned i beskæftigelse efter afgang fra kontanthjælp**



Kilde: Danmarks Statistik og egne beregninger.

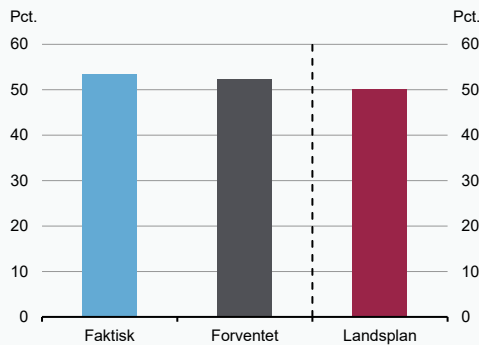
**Figur 6**

**Andel, der opnår varig beskæftigelse fordelt på de tre største brancher i kommunen**



Figur 1

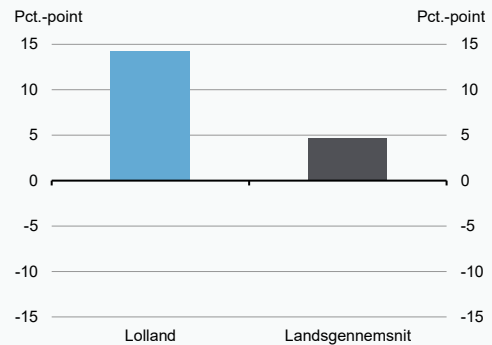
Faktisk og forventet andel af kontanthjælpsmodtagere, der er afgået fra kontanthjælp til beskæftigelse, som opnår varig beskæftigelse



Kilde: Danmarks Statistik og egne beregninger.

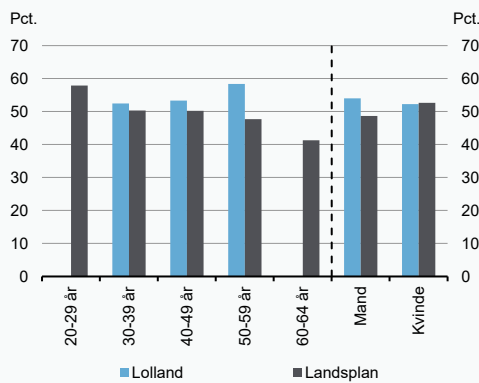
Figur 2

Udvikling i andel, der opnår varig beskæftigelse (2017-1.halvår 2018 til 2020-1.halvår 2021)



Figur 3

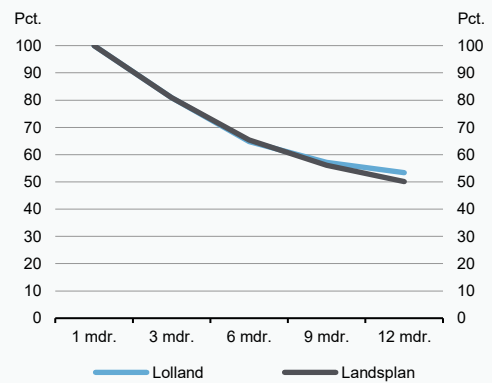
Andel, der opnår varig beskæftigelse fordelt på alder og køn



Kilde: Danmarks Statistik og egne beregninger.

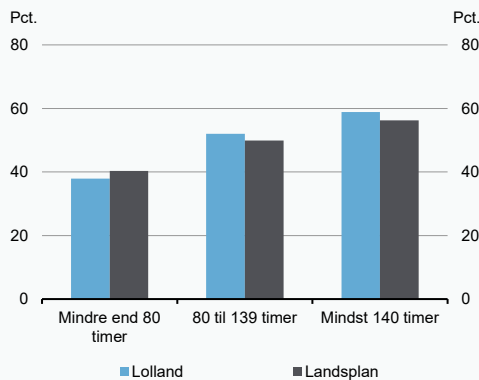
Figur 4

Andel i beskæftigelse fordelt på antallet af måneder de er i beskæftigelse siden afgang fra kontanthjælp



Figur 5

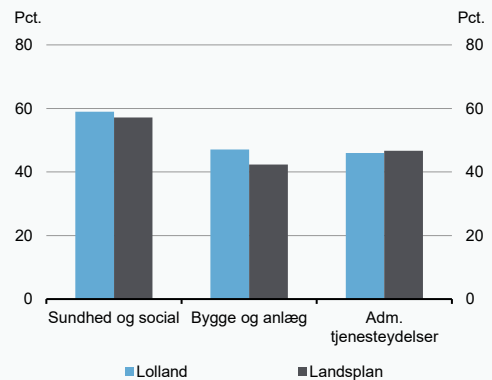
Andel, der opnår varig beskæftigelse fordelt på antal løntimer første måned i beskæftigelse efter afgang fra kontanthjælp



Kilde: Danmarks Statistik og egne beregninger.

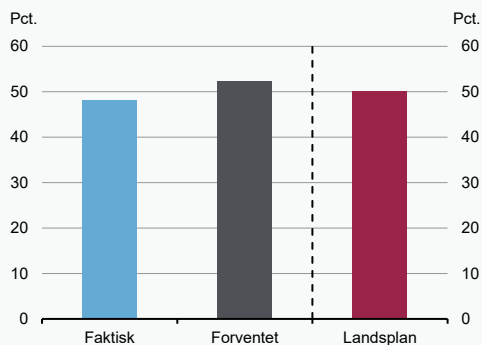
Figur 6

Andel, der opnår varig beskæftigelse fordelt på de tre største brancher i kommunen



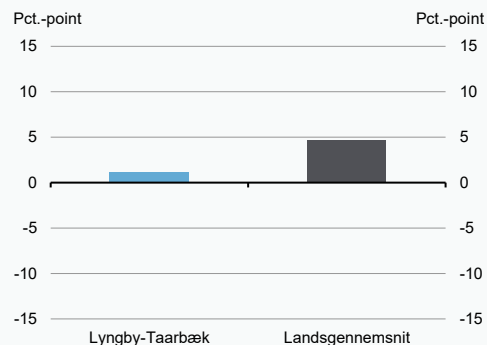
Figur 1

Faktisk og forventet andel af kontanthjælpsmodtagere, der er afgået fra kontanthjælp til beskæftigelse, som opnår varig beskæftigelse



Figur 2

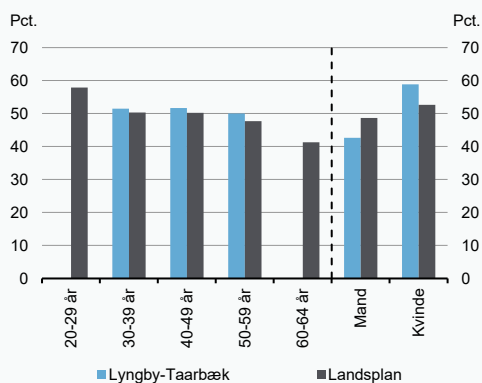
Udvikling i andel, der opnår varig beskæftigelse (2017-1.halvår 2018 til 2020-1.halvår 2021)



Kilde: Danmarks Statistik og egne beregninger.

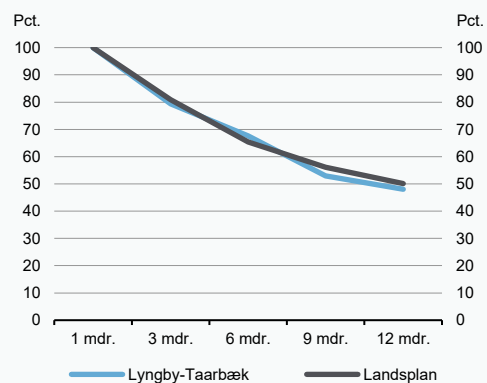
Figur 3

Andel, der opnår varig beskæftigelse fordelt på alder og køn



Figur 4

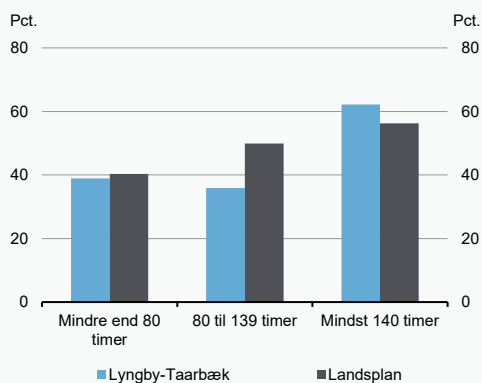
Andel i beskæftigelse fordelt på antallet af måneder de er i beskæftigelse siden afgang fra kontanthjælp



Kilde: Danmarks Statistik og egne beregninger.

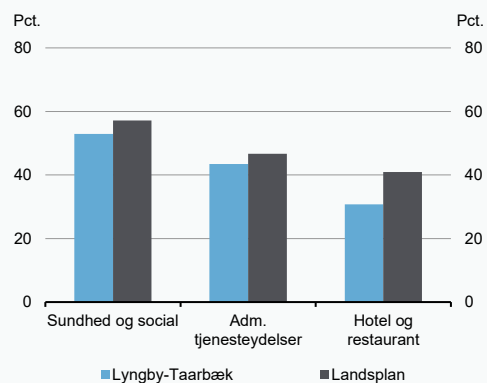
Figur 5

Andel, der opnår varig beskæftigelse fordelt på antal løntimer første måned i beskæftigelse efter afgang fra kontanthjælp



Figur 6

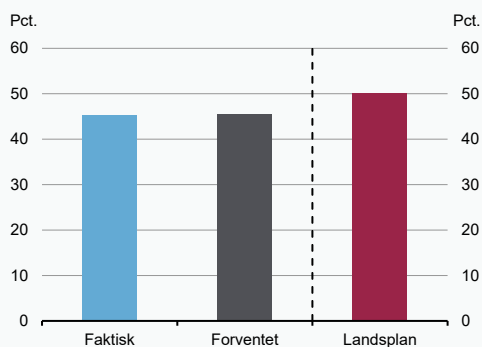
Andel, der opnår varig beskæftigelse fordelt på de tre største brancher i kommunen



Kilde: Danmarks Statistik og egne beregninger.

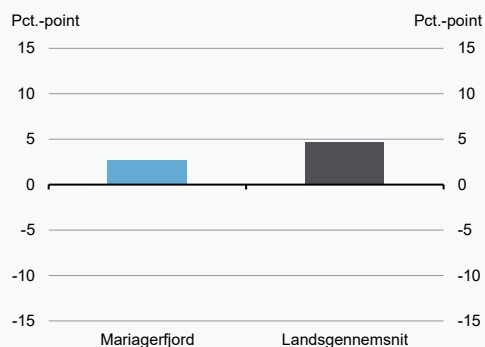
**Figur 1**

**Faktisk og forventet andel af kontanthjælpsmodtagere, der er afgået fra kontanthjælp til beskæftigelse, som opnår varig beskæftigelse**



**Figur 2**

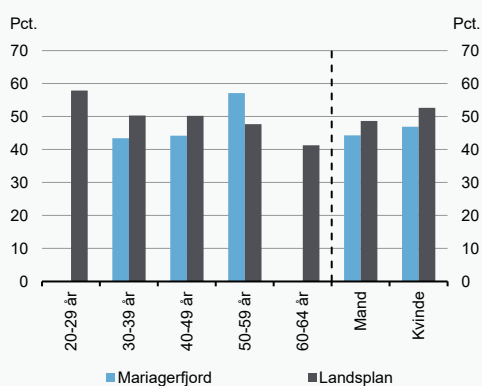
**Udvikling i andel, der opnår varig beskæftigelse (2017-1.halvår 2018 til 2020-1.halvår 2021)**



Kilde: Danmarks Statistik og egne beregninger.

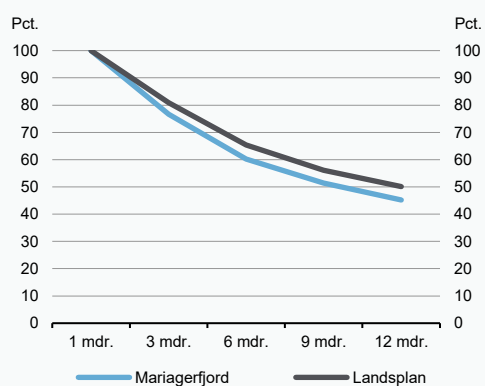
**Figur 3**

**Andel, der opnår varig beskæftigelse fordelt på alder og køn**



**Figur 4**

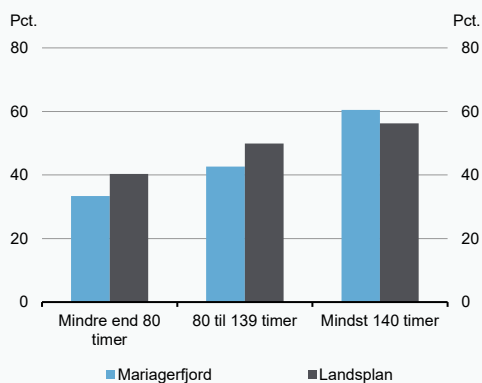
**Andel i beskæftigelse fordelt på antallet af måneder de er i beskæftigelse siden afgang fra kontanthjælp**



Kilde: Danmarks Statistik og egne beregninger.

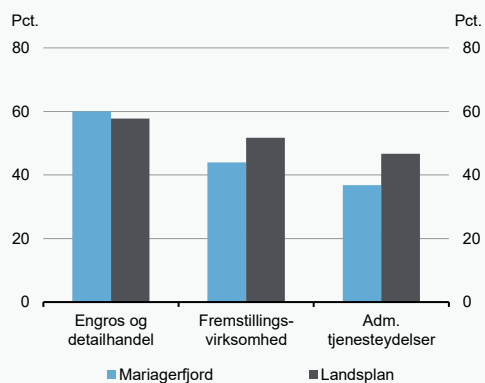
**Figur 5**

**Andel, der opnår varig beskæftigelse fordelt på antal løntimer første måned i beskæftigelse efter afgang fra kontanthjælp**



**Figur 6**

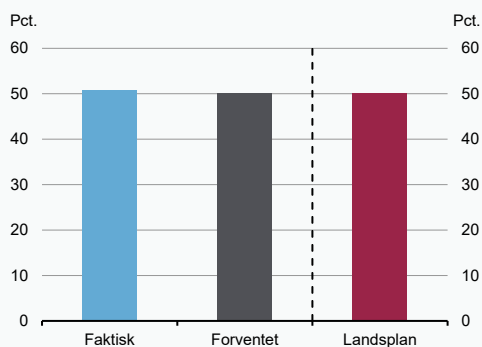
**Andel, der opnår varig beskæftigelse fordelt på de tre største brancher i kommunen**



Kilde: Danmarks Statistik og egne beregninger.

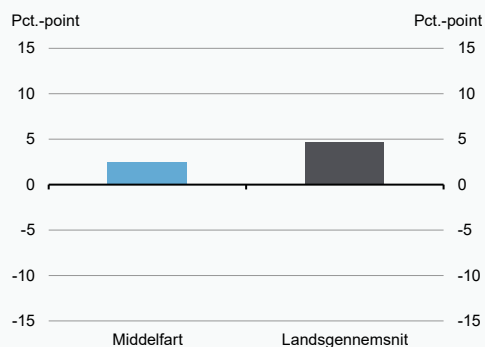
Figur 1

Faktisk og forventet andel af kontanthjælpsmodtagere, der er afgået fra kontanthjælp til beskæftigelse, som opnår varig beskæftigelse



Figur 2

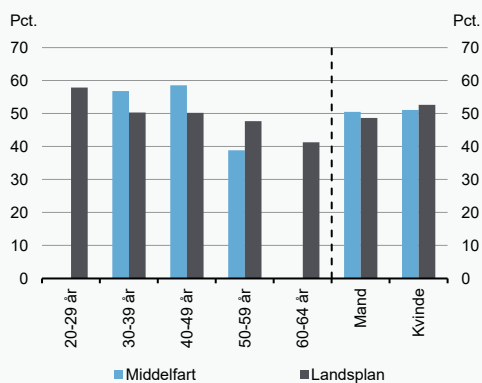
Udvikling i andel, der opnår varig beskæftigelse (2017-1.halvår 2018 til 2020-1.halvår 2021)



Kilde: Danmarks Statistik og egne beregninger.

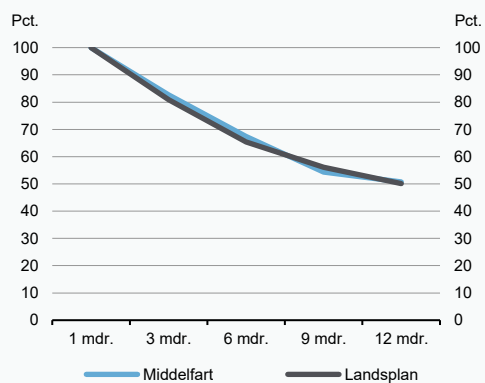
Figur 3

Andel, der opnår varig beskæftigelse fordelt på alder og køn



Figur 4

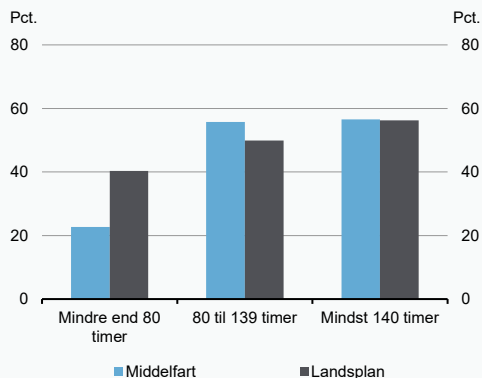
Andel i beskæftigelse fordelt på antallet af måneder de er i beskæftigelse siden afgang fra kontanthjælp



Kilde: Danmarks Statistik og egne beregninger.

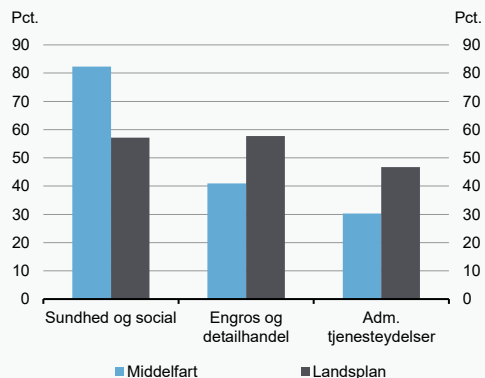
Figur 5

Andel, der opnår varig beskæftigelse fordelt på antal løntimer første måned i beskæftigelse efter afgang fra kontanthjælp



Figur 6

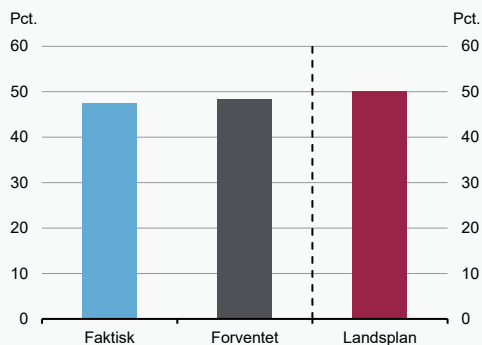
Andel, der opnår varig beskæftigelse fordelt på de tre største brancher i kommunen



Kilde: Danmarks Statistik og egne beregninger.

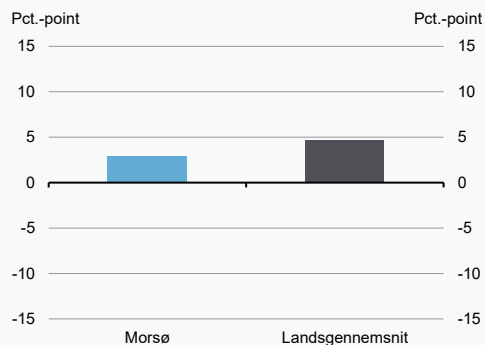
**Figur 1**

**Faktisk og forventet andel af kontanthjælpsmodtagere, der er afgået fra kontanthjælp til beskæftigelse, som opnår varig beskæftigelse**



**Figur 2**

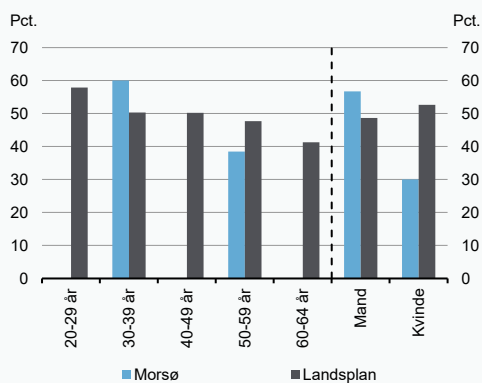
**Udvikling i andel, der opnår varig beskæftigelse (2017-1.halvår 2018 til 2020-1.halvår 2021)**



Kilde: Danmarks Statistik og egne beregninger.

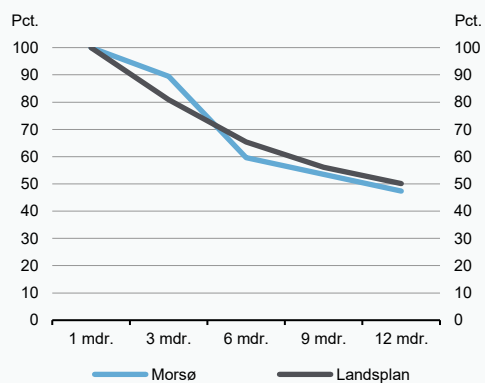
**Figur 3**

**Andel, der opnår varig beskæftigelse fordelt på alder og køn**



**Figur 4**

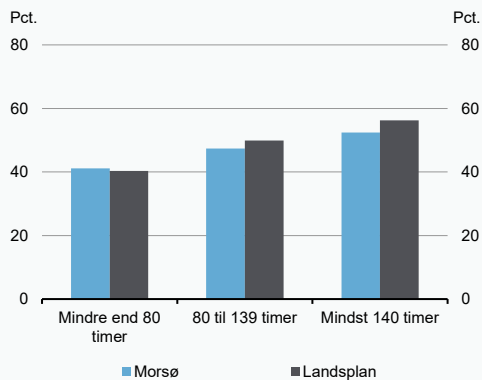
**Andel i beskæftigelse fordelt på antallet af måneder de er i beskæftigelse siden afgang fra kontanthjælp**



Kilde: Danmarks Statistik og egne beregninger.

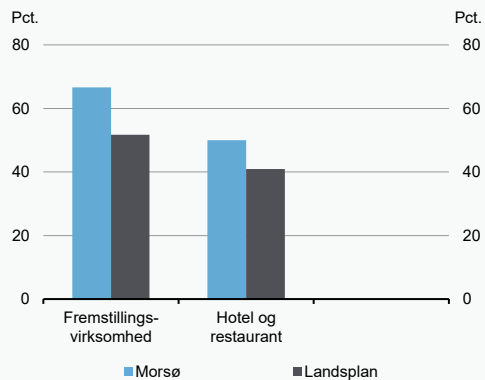
**Figur 5**

**Andel, der opnår varig beskæftigelse fordelt på antal løntimer første måned i beskæftigelse efter afgang fra kontanthjælp**



**Figur 6**

**Andel, der opnår varig beskæftigelse fordelt på de tre største brancher i kommunen**

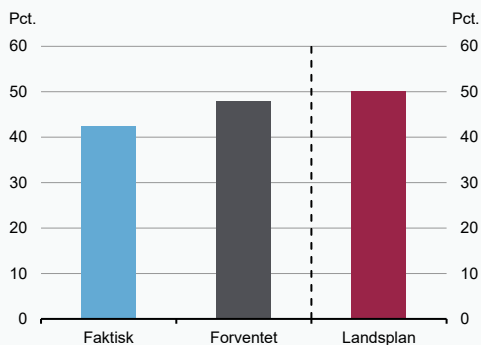


Kilde: Danmarks Statistik og egne beregninger.



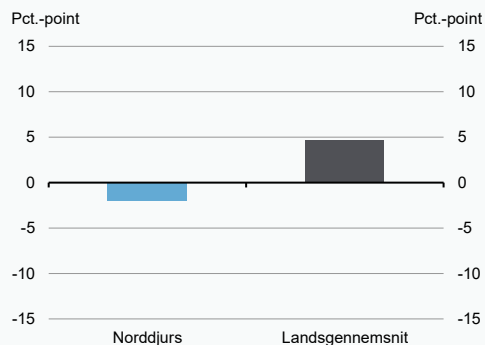
Figur 1

Faktisk og forventet andel af kontanthjælpsmodtagere, der er afgået fra kontanthjælp til beskæftigelse, som opnår varig beskæftigelse



Figur 2

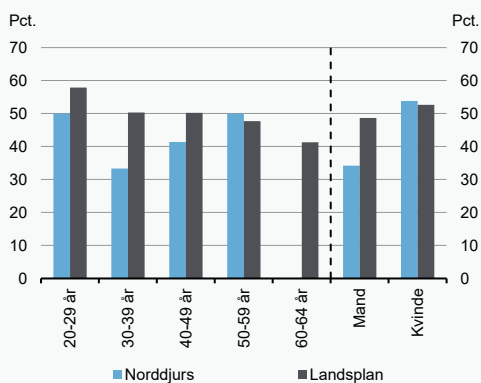
Udvikling i andel, der opnår varig beskæftigelse (2017-1.halvår 2018 til 2020-1.halvår 2021)



Kilde: Danmarks Statistik og egne beregninger.

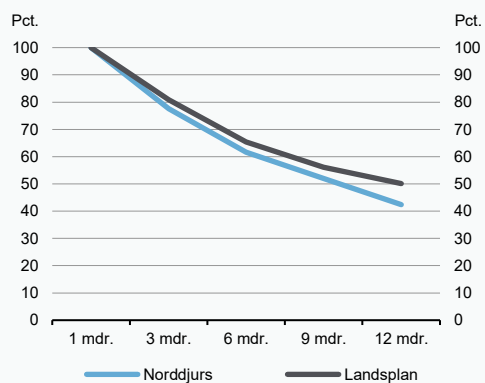
Figur 3

Andel, der opnår varig beskæftigelse fordelt på alder og køn



Figur 4

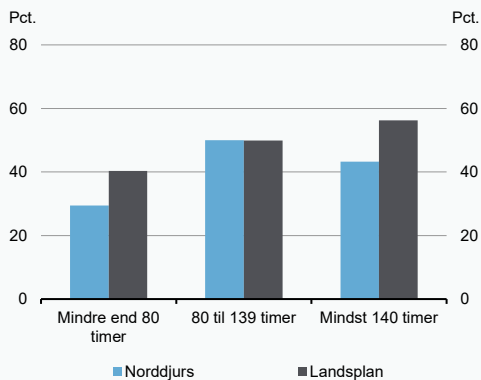
Andel i beskæftigelse fordelt på antallet af måneder de er i beskæftigelse siden afgang fra kontanthjælp



Kilde: Danmarks Statistik og egne beregninger.

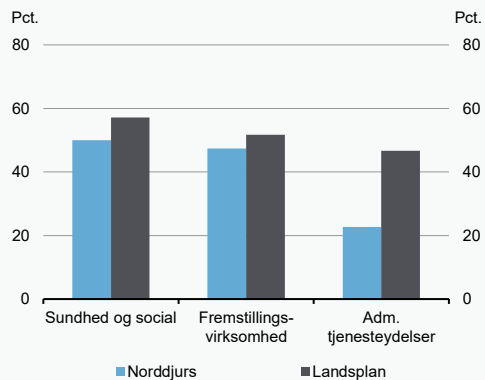
Figur 5

Andel, der opnår varig beskæftigelse fordelt på antal løntimer første måned i beskæftigelse efter afgang fra kontanthjælp



Figur 6

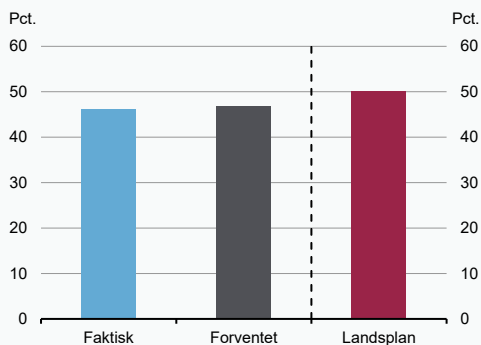
Andel, der opnår varig beskæftigelse fordelt på de tre største brancher i kommunen



Kilde: Danmarks Statistik og egne beregninger.

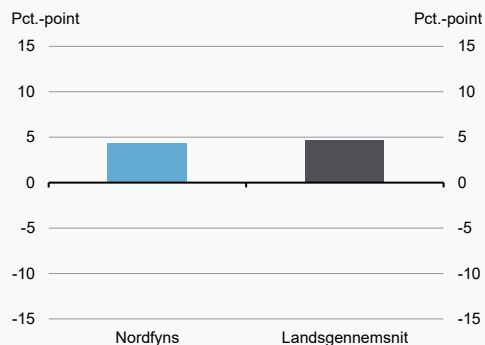
Figur 1

Faktisk og forventet andel af kontanthjælpsmodtagere, der er afgået fra kontanthjælp til beskæftigelse, som opnår varig beskæftigelse



Figur 2

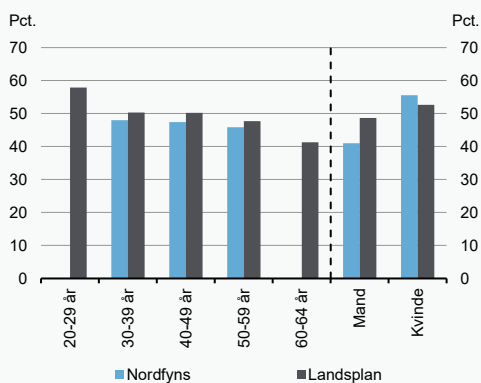
Udvikling i andel, der opnår varig beskæftigelse (2017-1.halvår 2018 til 2020-1.halvår 2021)



Kilde: Danmarks Statistik og egne beregninger.

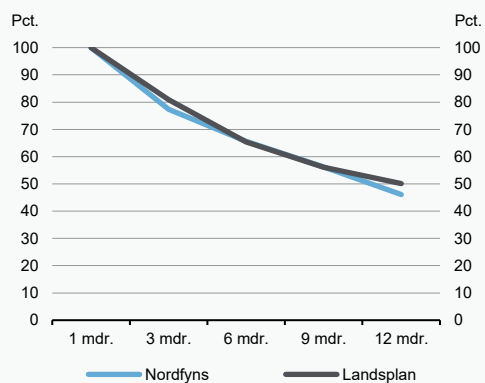
Figur 3

Andel, der opnår varig beskæftigelse fordelt på alder og køn



Figur 4

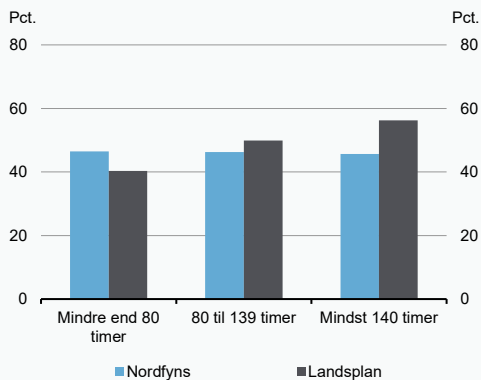
Andel i beskæftigelse fordelt på antallet af måneder de er i beskæftigelse siden afgang fra kontanthjælp



Kilde: Danmarks Statistik og egne beregninger.

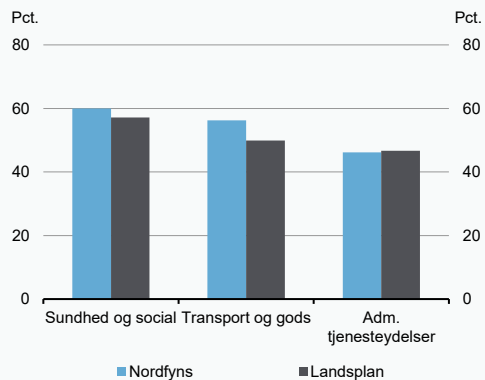
Figur 5

Andel, der opnår varig beskæftigelse fordelt på antal løntimer første måned i beskæftigelse efter afgang fra kontanthjælp



Figur 6

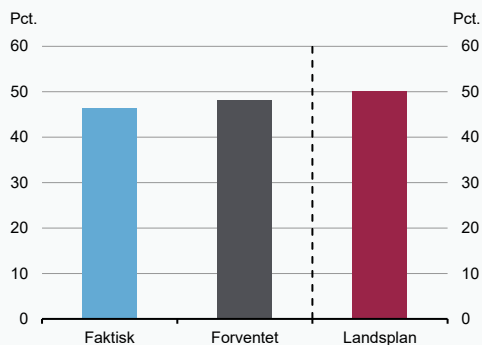
Andel, der opnår varig beskæftigelse fordelt på de tre største brancher i kommunen



Kilde: Danmarks Statistik og egne beregninger.

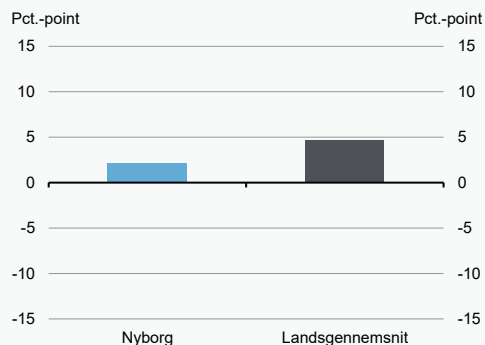
Figur 1

Faktisk og forventet andel af kontanthjælpsmodtagere, der er afgået fra kontanthjælp til beskæftigelse, som opnår varig beskæftigelse



Figur 2

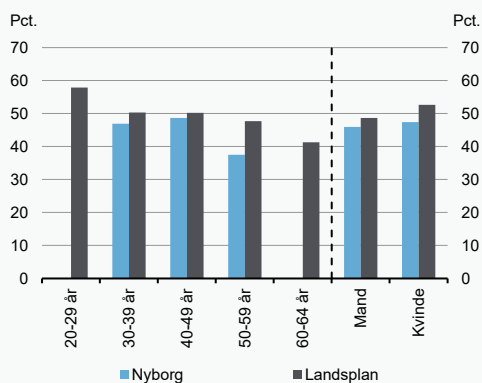
Udvikling i andel, der opnår varig beskæftigelse (2017-1.halvår 2018 til 2020-1.halvår 2021)



Kilde: Danmarks Statistik og egne beregninger.

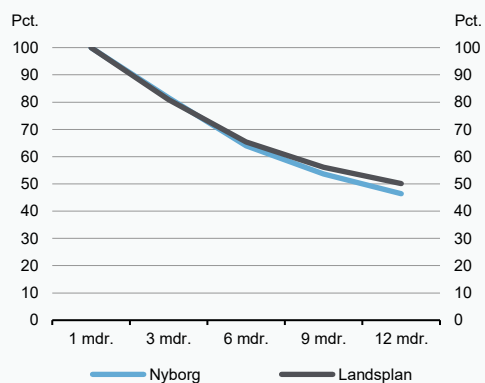
Figur 3

Andel, der opnår varig beskæftigelse fordelt på alder og køn



Figur 4

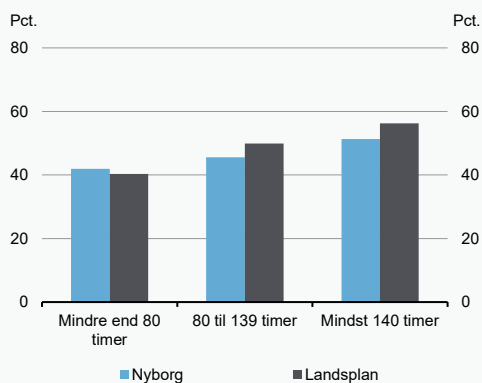
Andel i beskæftigelse fordelt på antallet af måneder de er i beskæftigelse siden afgang fra kontanthjælp



Kilde: Danmarks Statistik og egne beregninger.

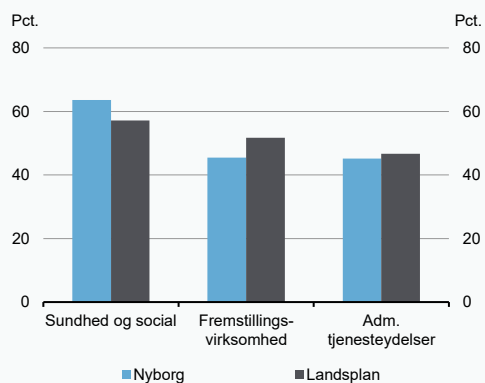
Figur 5

Andel, der opnår varig beskæftigelse fordelt på antal løntimer første måned i beskæftigelse efter afgang fra kontanthjælp



Figur 6

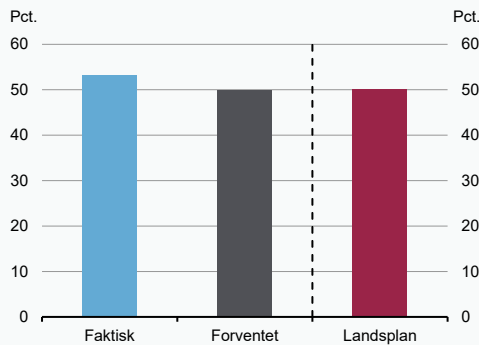
Andel, der opnår varig beskæftigelse fordelt på de tre største brancher i kommunen



Kilde: Danmarks Statistik og egne beregninger.

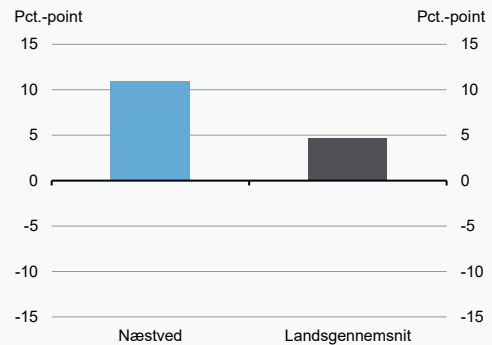
Figur 1

**Faktisk og forventet andel af kontanthjælpsmodtagere, der er afgået fra kontanthjælp til beskæftigelse, som opnår varig beskæftigelse**



Figur 2

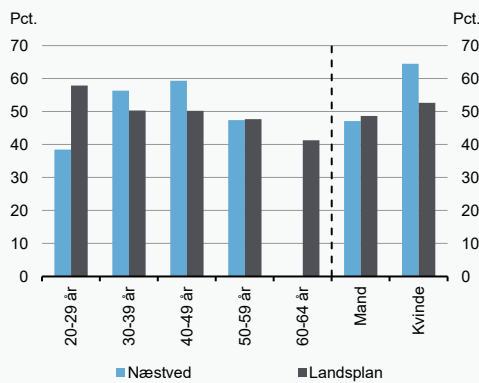
**Udvikling i andel, der opnår varig beskæftigelse (2017-1.halvår 2018 til 2020-1.halvår 2021)**



Kilde: Danmarks Statistik og egne beregninger.

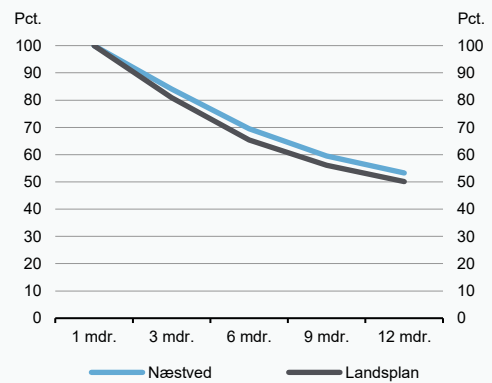
Figur 3

**Andel, der opnår varig beskæftigelse fordelt på alder og køn**



Figur 4

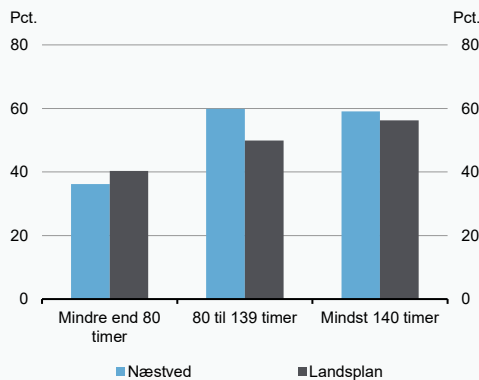
**Andel i beskæftigelse fordelt på antallet af måneder de er i beskæftigelse siden afgang fra kontanthjælp**



Kilde: Danmarks Statistik og egne beregninger.

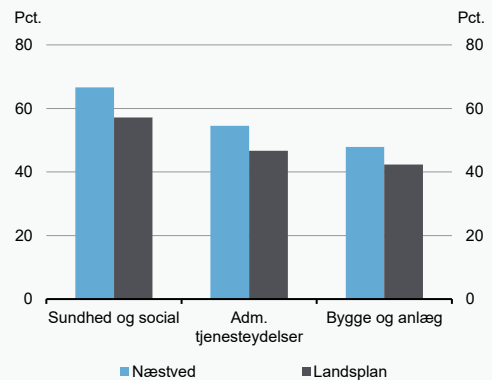
Figur 5

**Andel, der opnår varig beskæftigelse fordelt på antal løntimer første måned i beskæftigelse efter afgang fra kontanthjælp**



Figur 6

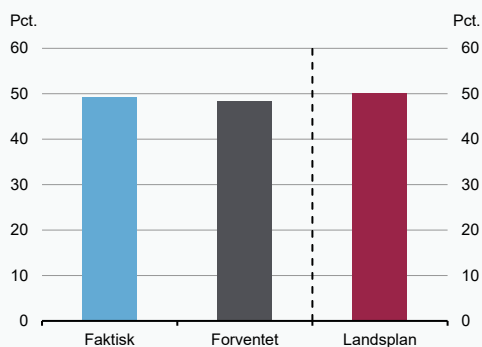
**Andel, der opnår varig beskæftigelse fordelt på de tre største brancher i kommunen**



Kilde: Danmarks Statistik og egne beregninger.

Figur 1

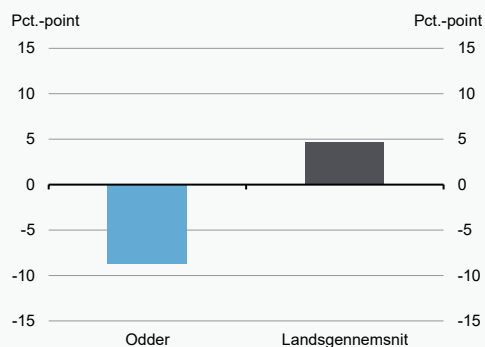
Faktisk og forventet andel af kontanthjælpsmodtagere, der er afgået fra kontanthjælp til beskæftigelse, som opnår varig beskæftigelse



Kilde: Danmarks Statistik og egne beregninger.

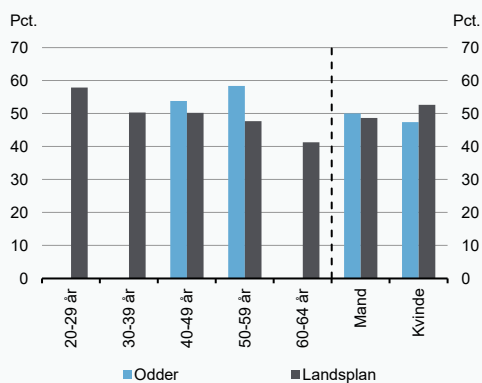
Figur 2

Udvikling i andel, der opnår varig beskæftigelse (2017-1.halvår 2018 til 2020-1.halvår 2021)



Figur 3

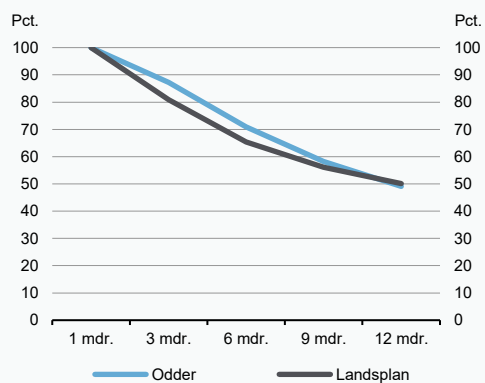
Andel, der opnår varig beskæftigelse fordelt på alder og køn



Kilde: Danmarks Statistik og egne beregninger.

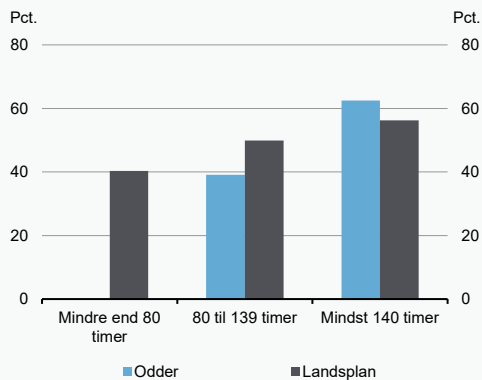
Figur 4

Andel i beskæftigelse fordelt på antallet af måneder de er i beskæftigelse siden afgang fra kontanthjælp



Figur 5

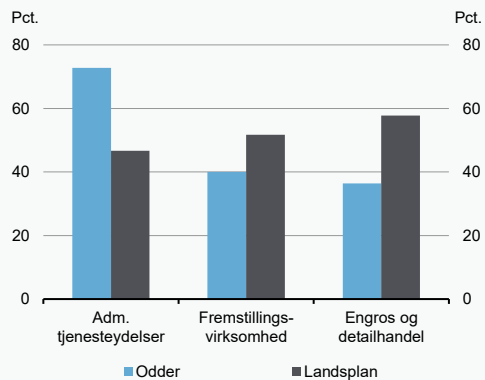
Andel, der opnår varig beskæftigelse fordelt på antal løntimer første måned i beskæftigelse efter afgang fra kontanthjælp



Kilde: Danmarks Statistik og egne beregninger.

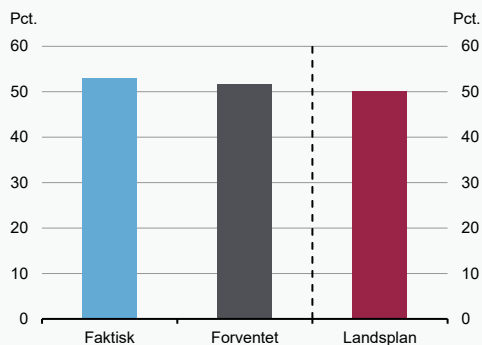
Figur 6

Andel, der opnår varig beskæftigelse fordelt på de tre største brancher i kommunen



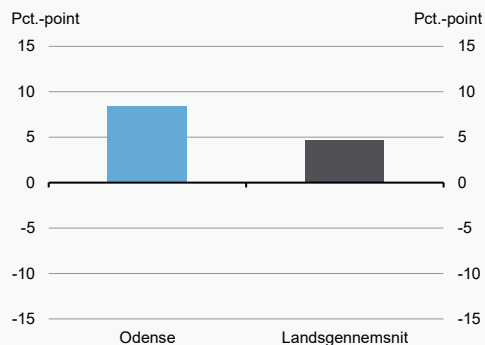
Figur 1

Faktisk og forventet andel af kontanthjælpsmodtagere, der er afgået fra kontanthjælp til beskæftigelse, som opnår varig beskæftigelse



Figur 2

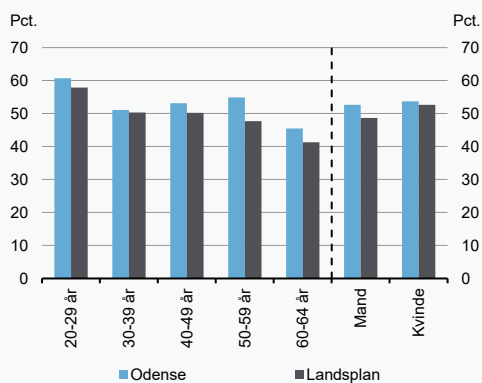
Udvikling i andel, der opnår varig beskæftigelse (2017-1.halvår 2018 til 2020-1.halvår 2021)



Kilde: Danmarks Statistik og egne beregninger.

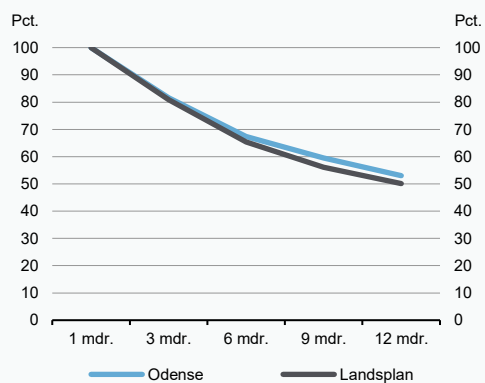
Figur 3

Andel, der opnår varig beskæftigelse fordelt på alder og køn



Figur 4

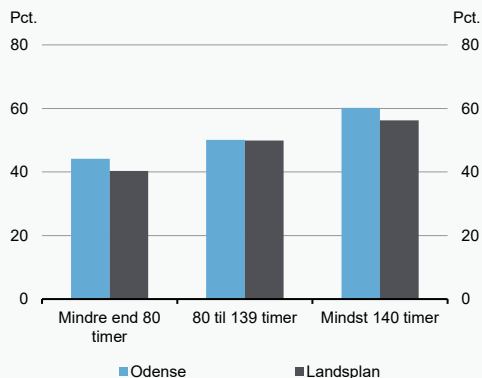
Andel i beskæftigelse fordelt på antallet af måneder de er i beskæftigelse siden afgang fra kontanthjælp



Kilde: Danmarks Statistik og egne beregninger.

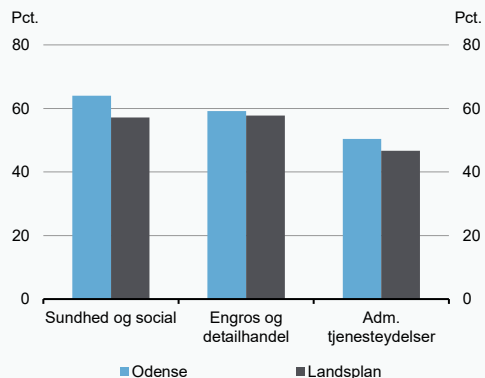
Figur 5

Andel, der opnår varig beskæftigelse fordelt på antal løntimer første måned i beskæftigelse efter afgang fra kontanthjælp



Figur 6

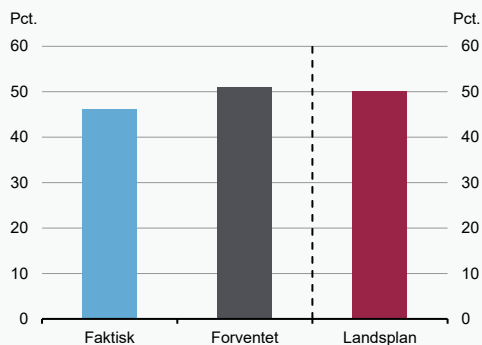
Andel, der opnår varig beskæftigelse fordelt på de tre største brancher i kommunen



Kilde: Danmarks Statistik og egne beregninger.

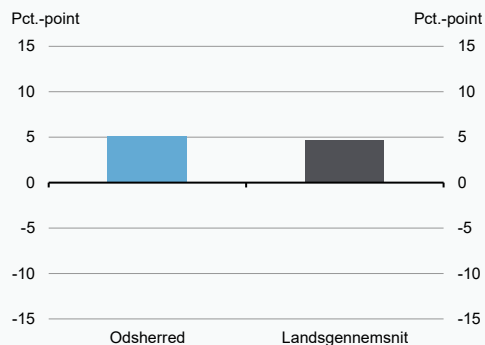
Figur 1

Faktisk og forventet andel af kontanthjælpsmodtagere, der er afgået fra kontanthjælp til beskæftigelse, som opnår varig beskæftigelse



Figur 2

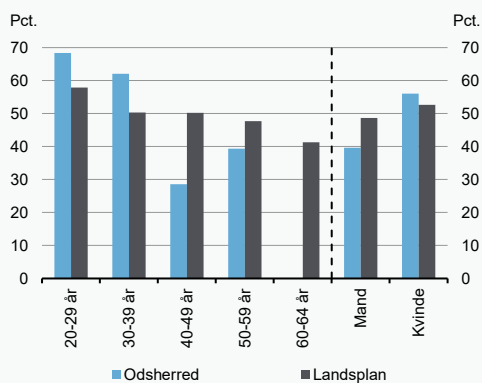
Udvikling i andel, der opnår varig beskæftigelse (2017-1.halvår 2018 til 2020-1.halvår 2021)



Kilde: Danmarks Statistik og egne beregninger.

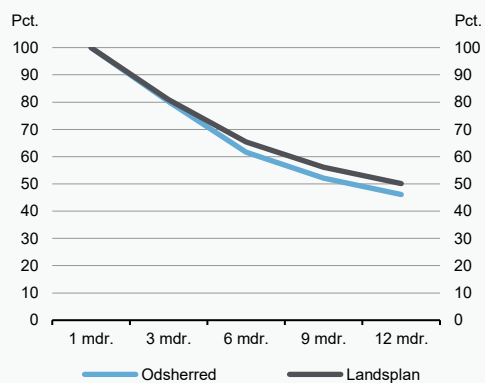
Figur 3

Andel, der opnår varig beskæftigelse fordelt på alder og køn



Figur 4

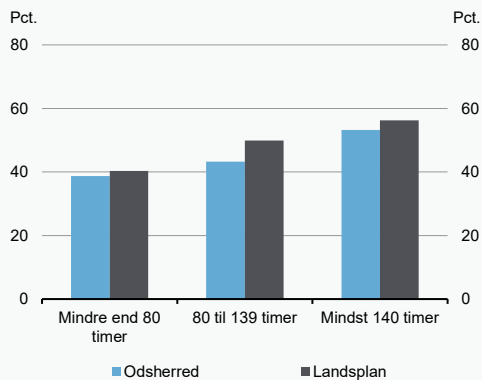
Andel i beskæftigelse fordelt på antallet af måneder de er i beskæftigelse siden afgang fra kontanthjælp



Kilde: Danmarks Statistik og egne beregninger.

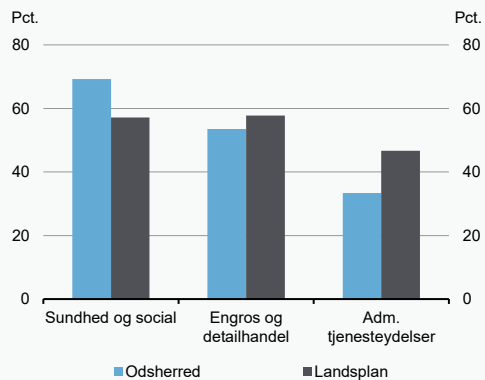
Figur 5

Andel, der opnår varig beskæftigelse fordelt på antal løntimer første måned i beskæftigelse efter afgang fra kontanthjælp



Figur 6

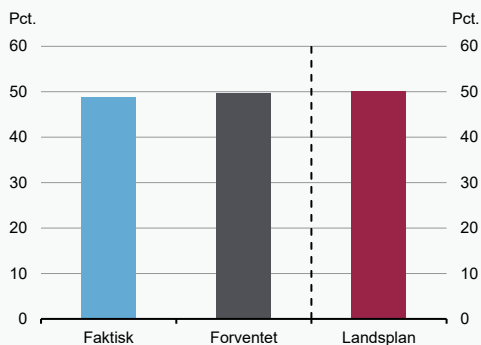
Andel, der opnår varig beskæftigelse fordelt på de tre største brancher i kommunen



Kilde: Danmarks Statistik og egne beregninger.

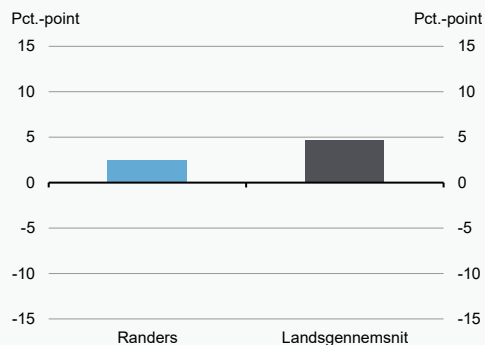
**Figur 1**

**Faktisk og forventet andel af kontanthjælpsmodtagere, der er afgået fra kontanthjælp til beskæftigelse, som opnår varig beskæftigelse**



**Figur 2**

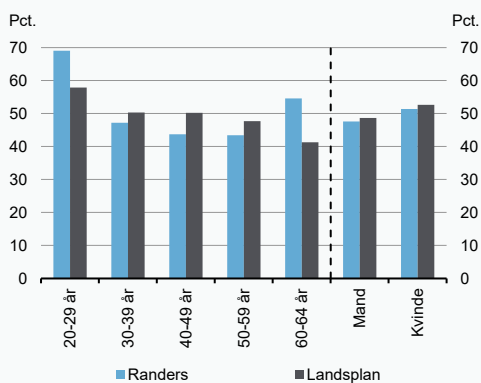
**Udvikling i andel, der opnår varig beskæftigelse (2017-1.halvår 2018 til 2020-1.halvår 2021)**



Kilde: Danmarks Statistik og egne beregninger.

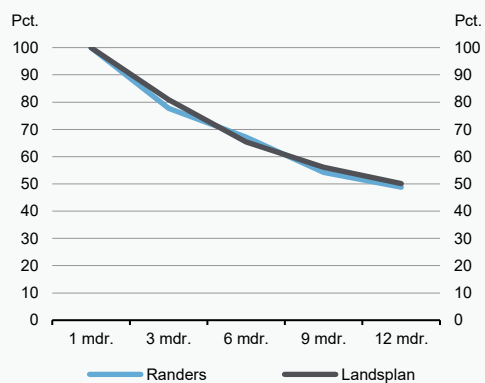
**Figur 3**

**Andel, der opnår varig beskæftigelse fordelt på alder og køn**



**Figur 4**

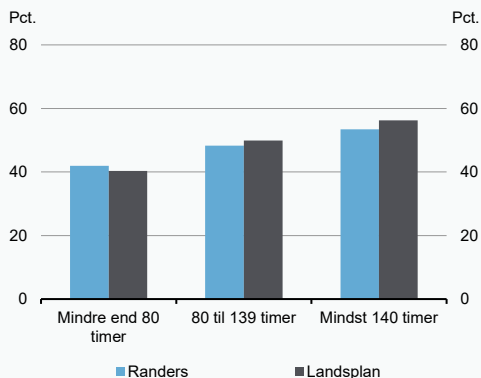
**Andel i beskæftigelse fordelt på antallet af måneder de er i beskæftigelse siden afgang fra kontanthjælp**



Kilde: Danmarks Statistik og egne beregninger.

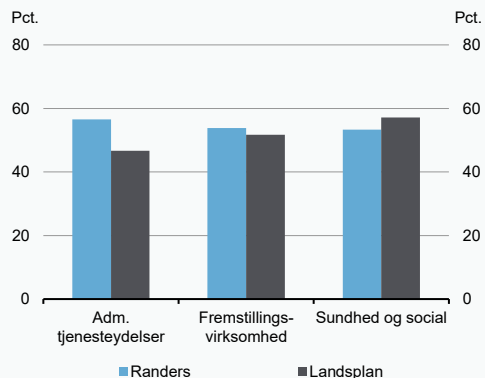
**Figur 5**

**Andel, der opnår varig beskæftigelse fordelt på antal løntimer første måned i beskæftigelse efter afgang fra kontanthjælp**



**Figur 6**

**Andel, der opnår varig beskæftigelse fordelt på de tre største brancher i kommunen**

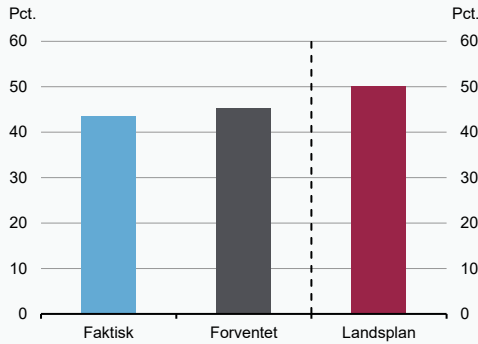


Kilde: Danmarks Statistik og egne beregninger.



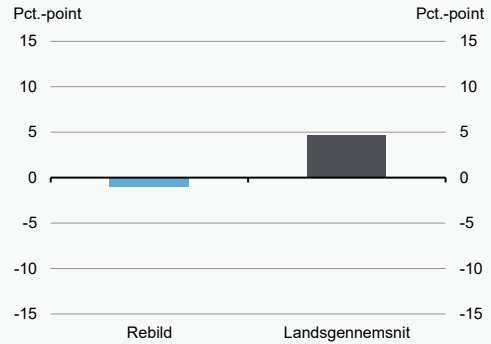
**Figur 1**

**Faktisk og forventet andel af kontanthjælpsmodtagere, der er afgået fra kontanthjælp til beskæftigelse, som opnår varig beskæftigelse**



**Figur 2**

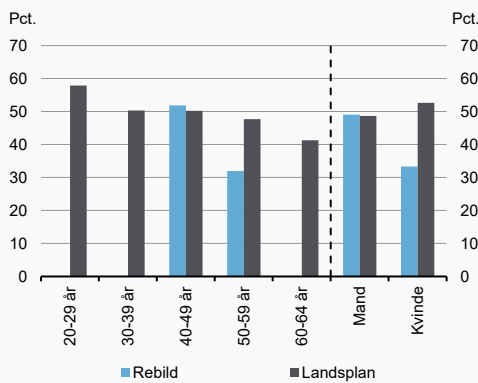
**Udvikling i andel, der opnår varig beskæftigelse (2017-1.halvår 2018 til 2020-1.halvår 2021)**



Kilde: Danmarks Statistik og egne beregninger.

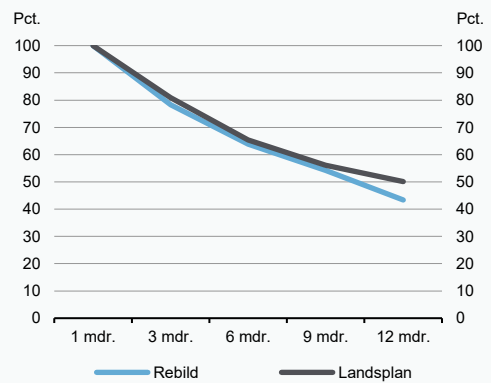
**Figur 3**

**Andel, der opnår varig beskæftigelse fordelt på alder og køn**



**Figur 4**

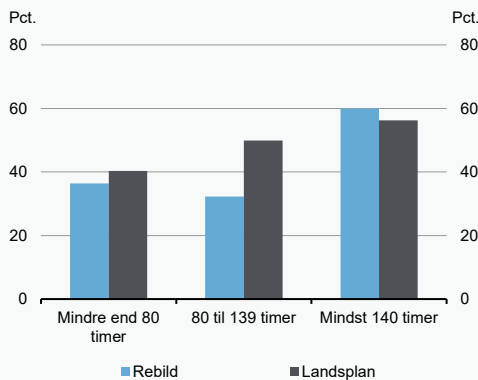
**Andel i beskæftigelse fordelt på antallet af måneder de er i beskæftigelse siden afgang fra kontanthjælp**



Kilde: Danmarks Statistik og egne beregninger.

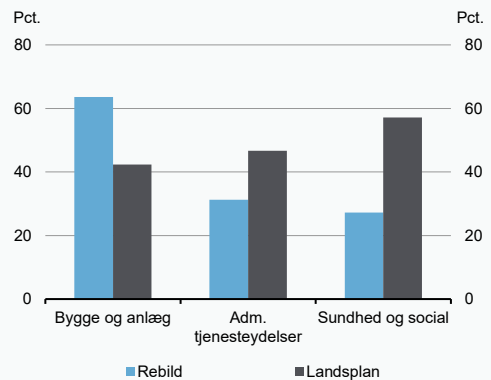
**Figur 5**

**Andel, der opnår varig beskæftigelse fordelt på antal løntimer første måned i beskæftigelse efter afgang fra kontanthjælp**



**Figur 6**

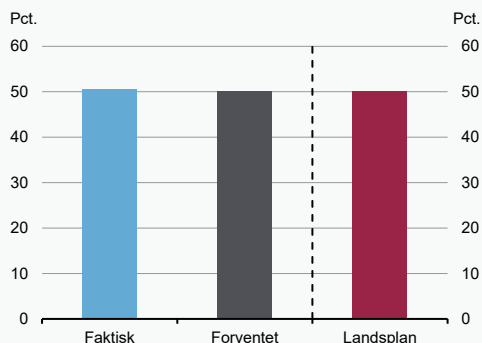
**Andel, der opnår varig beskæftigelse fordelt på de tre største brancher i kommunen**



Kilde: Danmarks Statistik og egne beregninger.

**Figur 1**

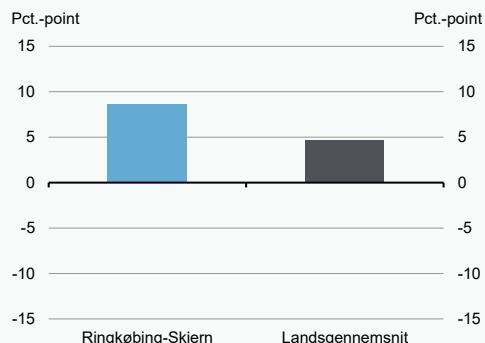
**Faktisk og forventet andel af kontanthjælpsmodtagere, der er afgået fra kontanthjælp til beskæftigelse, som opnår varig beskæftigelse**



Kilde: Danmarks Statistik og egne beregninger.

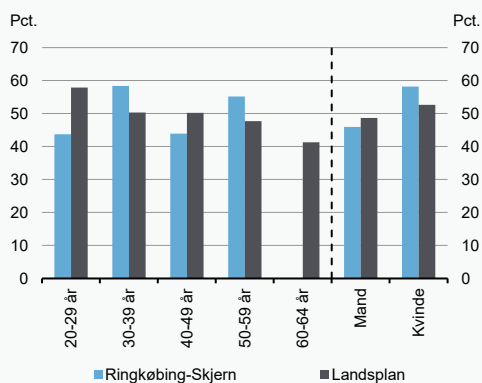
**Figur 2**

**Udvikling i andel, der opnår varig beskæftigelse (2017-1.halvår 2018 til 2020-1.halvår 2021)**



**Figur 3**

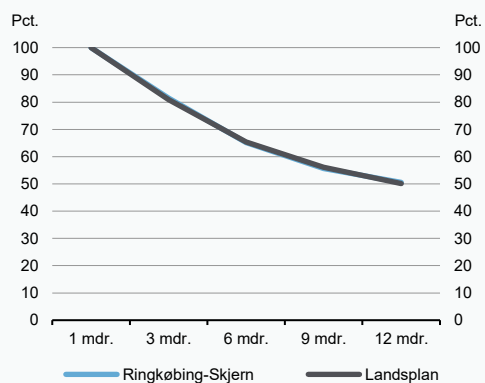
**Andel, der opnår varig beskæftigelse fordelt på alder og køn**



Kilde: Danmarks Statistik og egne beregninger.

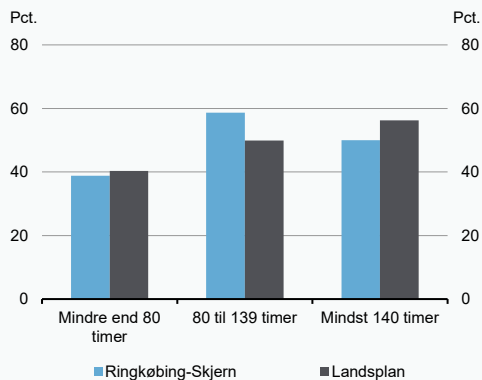
**Figur 4**

**Andel i beskæftigelse fordelt på antallet af måneder de er i beskæftigelse siden afgang fra kontanthjælp**



**Figur 5**

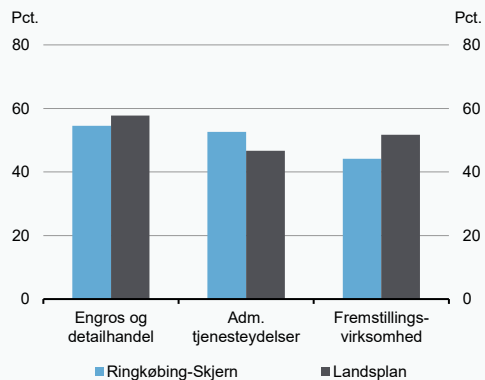
**Andel, der opnår varig beskæftigelse fordelt på antal løntimer første måned i beskæftigelse efter afgang fra kontanthjælp**



Kilde: Danmarks Statistik og egne beregninger.

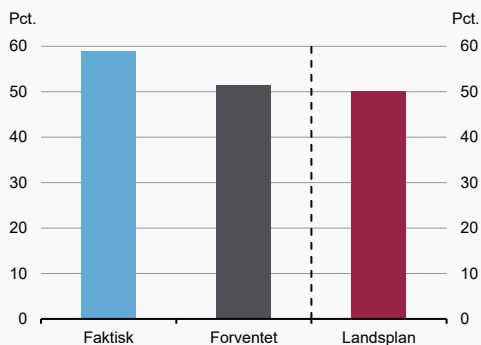
**Figur 6**

**Andel, der opnår varig beskæftigelse fordelt på de tre største brancher i kommunen**



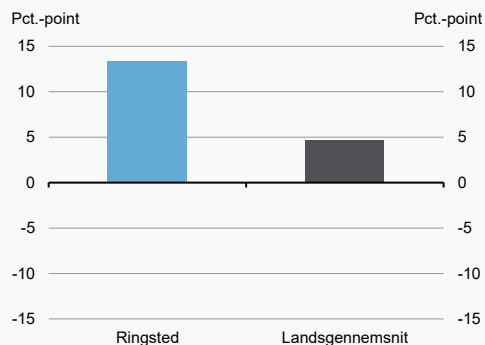
Figur 1

Faktisk og forventet andel af kontanthjælpsmodtagere, der er afgået fra kontanthjælp til beskæftigelse, som opnår varig beskæftigelse



Figur 2

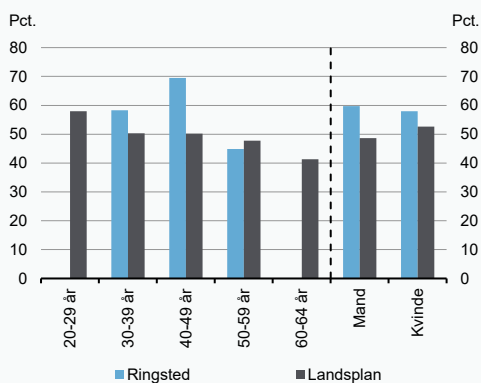
Udvikling i andel, der opnår varig beskæftigelse (2017-1.halvår 2018 til 2020-1.halvår 2021)



Kilde: Danmarks Statistik og egne beregninger.

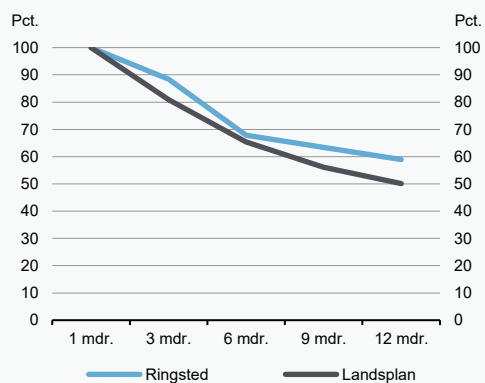
Figur 3

Andel, der opnår varig beskæftigelse fordelt på alder og køn



Figur 4

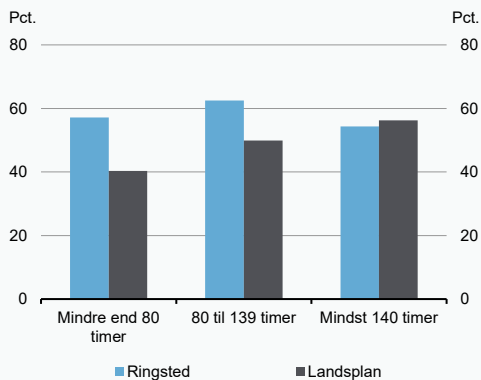
Andel i beskæftigelse fordelt på antallet af måneder de er i beskæftigelse siden afgang fra kontanthjælp



Kilde: Danmarks Statistik og egne beregninger.

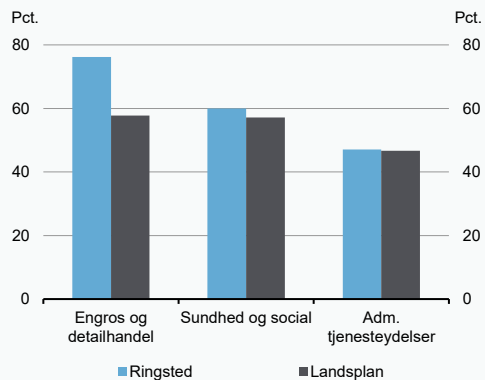
Figur 5

Andel, der opnår varig beskæftigelse fordelt på antal løntimer første måned i beskæftigelse efter afgang fra kontanthjælp



Figur 6

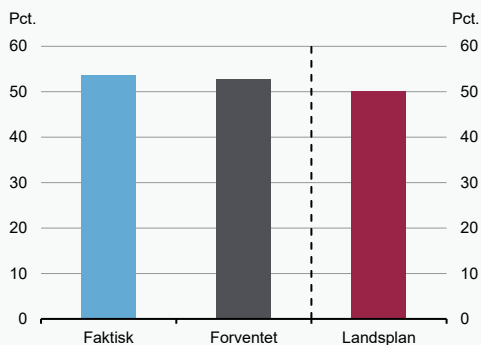
Andel, der opnår varig beskæftigelse fordelt på de tre største brancher i kommunen



Kilde: Danmarks Statistik og egne beregninger.

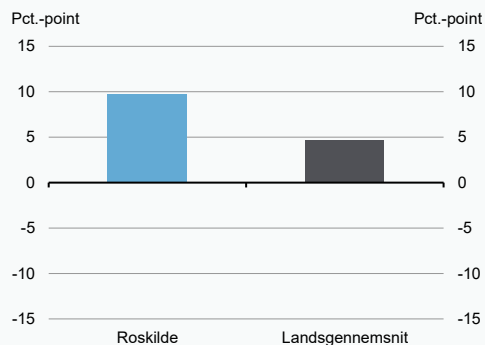
Figur 1

Faktisk og forventet andel af kontanthjælpsmodtagere, der er afgået fra kontanthjælp til beskæftigelse, som opnår varig beskæftigelse



Figur 2

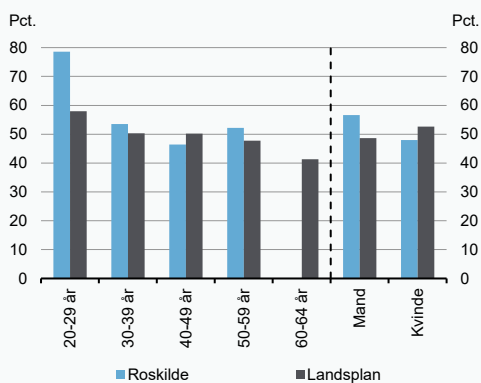
Udvikling i andel, der opnår varig beskæftigelse (2017-1.halvår 2018 til 2020-1.halvår 2021)



Kilde: Danmarks Statistik og egne beregninger.

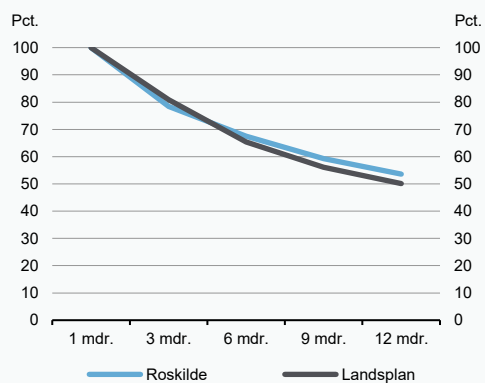
Figur 3

Andel, der opnår varig beskæftigelse fordelt på alder og køn



Figur 4

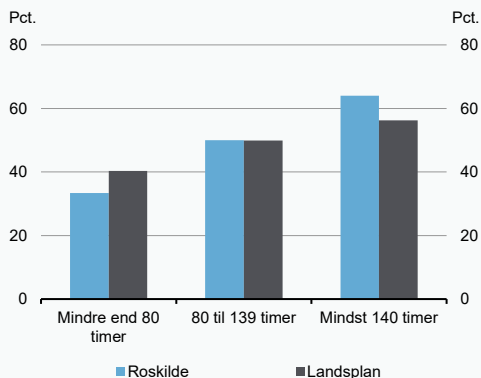
Andel i beskæftigelse fordelt på antallet af måneder de er i beskæftigelse siden afgang fra kontanthjælp



Kilde: Danmarks Statistik og egne beregninger.

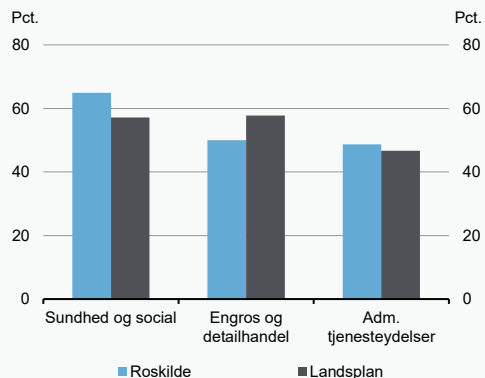
Figur 5

Andel, der opnår varig beskæftigelse fordelt på antal løntimer første måned i beskæftigelse efter afgang fra kontanthjælp



Figur 6

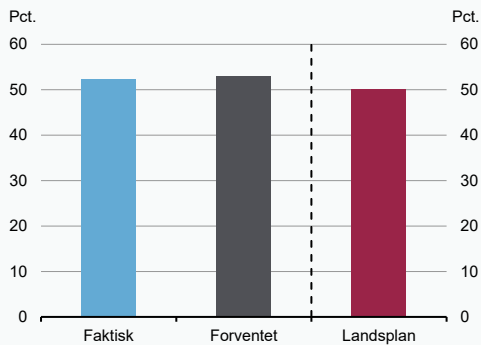
Andel, der opnår varig beskæftigelse fordelt på de tre største brancher i kommunen



Kilde: Danmarks Statistik og egne beregninger.

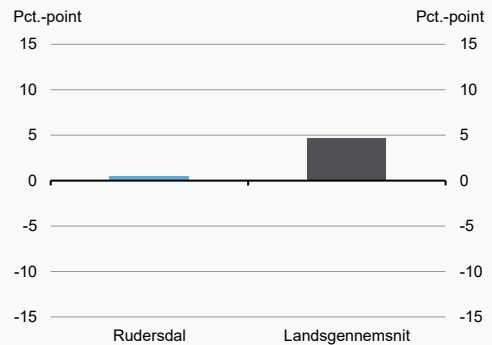
**Figur 1**

**Faktisk og forventet andel af kontanthjælpsmodtagere, der er afgået fra kontanthjælp til beskæftigelse, som opnår varig beskæftigelse**



**Figur 2**

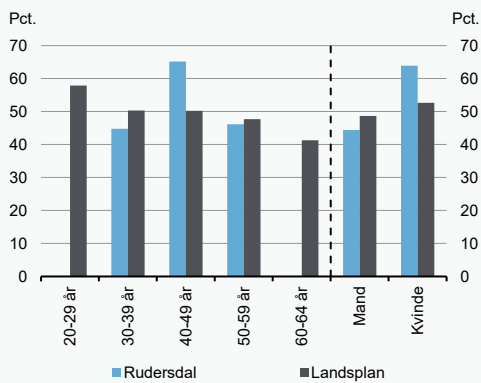
**Udvikling i andel, der opnår varig beskæftigelse (2017-1.halvår 2018 til 2020-1.halvår 2021)**



Kilde: Danmarks Statistik og egne beregninger.

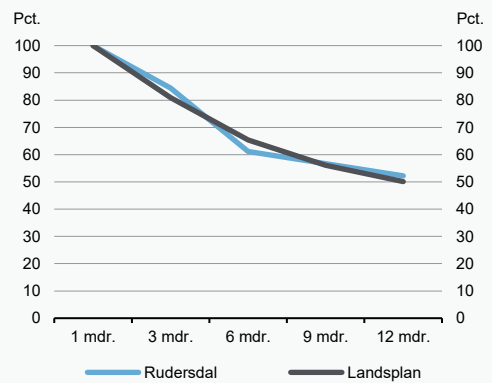
**Figur 3**

**Andel, der opnår varig beskæftigelse fordelt på alder og køn**



**Figur 4**

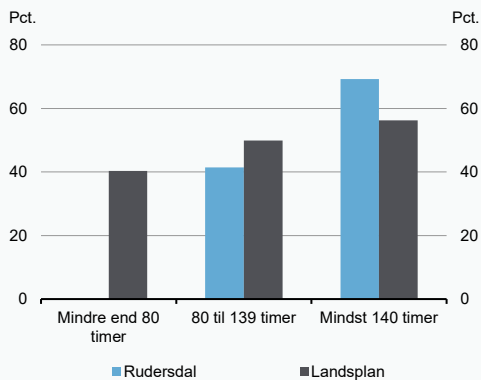
**Andel i beskæftigelse fordelt på antallet af måneder de er i beskæftigelse siden afgang fra kontanthjælp**



Kilde: Danmarks Statistik og egne beregninger.

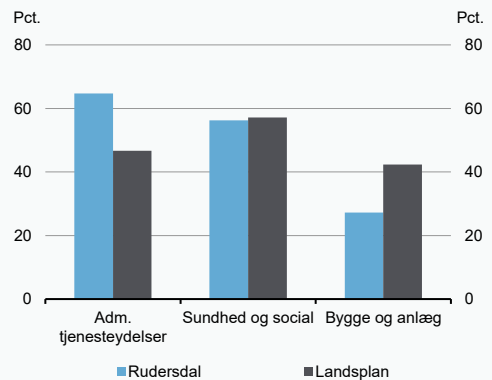
**Figur 5**

**Andel, der opnår varig beskæftigelse fordelt på antal løntimer første måned i beskæftigelse efter afgang fra kontanthjælp**



**Figur 6**

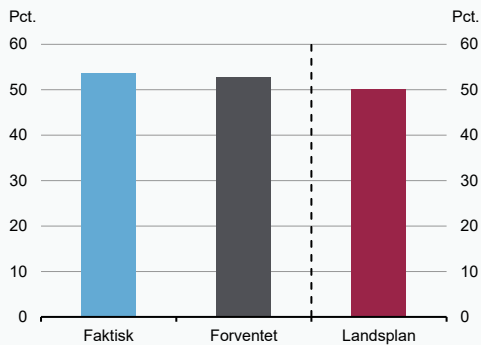
**Andel, der opnår varig beskæftigelse fordelt på de tre største brancher i kommunen**



Kilde: Danmarks Statistik og egne beregninger.

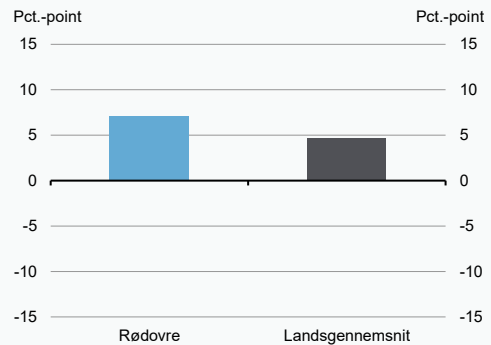
**Figur 1**

**Faktisk og forventet andel af kontanthjælpsmodtagere, der er afgået fra kontanthjælp til beskæftigelse, som opnår varig beskæftigelse**



**Figur 2**

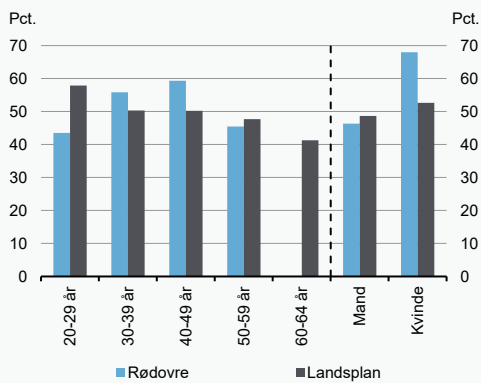
**Udvikling i andel, der opnår varig beskæftigelse (2017-1.halvår 2018 til 2020-1.halvår 2021)**



Kilde: Danmarks Statistik og egne beregninger.

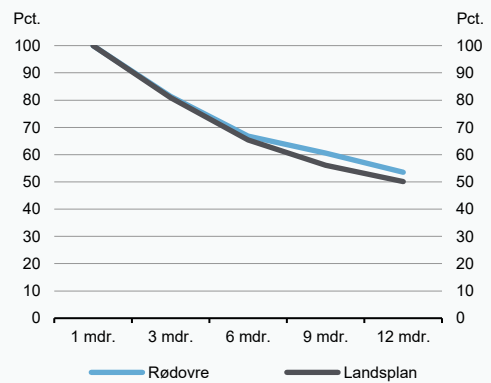
**Figur 3**

**Andel, der opnår varig beskæftigelse fordelt på alder og køn**



**Figur 4**

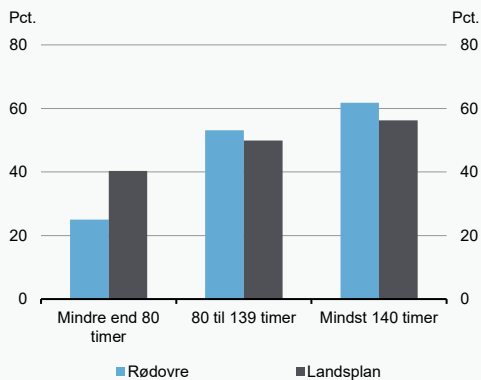
**Andel i beskæftigelse fordelt på antallet af måneder de er i beskæftigelse siden afgang fra kontanthjælp**



Kilde: Danmarks Statistik og egne beregninger.

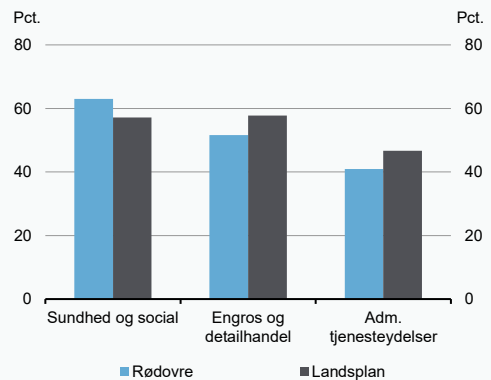
**Figur 5**

**Andel, der opnår varig beskæftigelse fordelt på antal løntimer første måned i beskæftigelse efter afgang fra kontanthjælp**



**Figur 6**

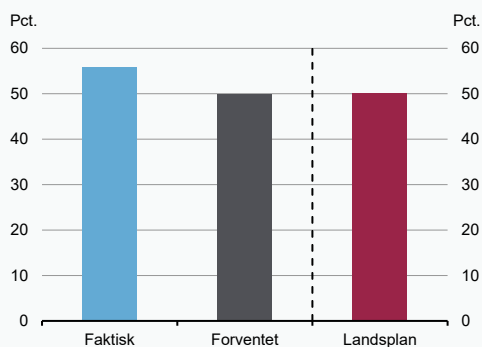
**Andel, der opnår varig beskæftigelse fordelt på de tre største brancher i kommunen**



Kilde: Danmarks Statistik og egne beregninger.

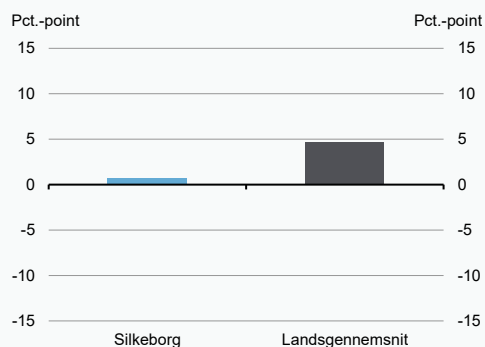
**Figur 1**

**Faktisk og forventet andel af kontanthjælpsmodtagere, der er afgået fra kontanthjælp til beskæftigelse, som opnår varig beskæftigelse**



**Figur 2**

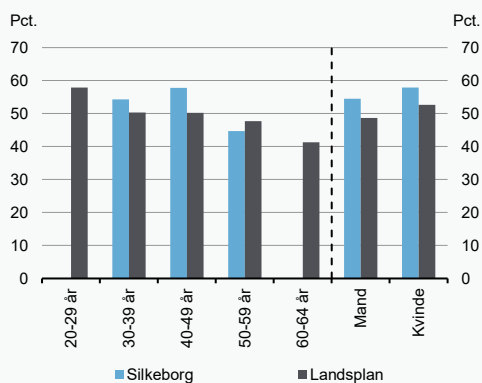
**Udvikling i andel, der opnår varig beskæftigelse (2017-1.halvår 2018 til 2020-1.halvår 2021)**



Kilde: Danmarks Statistik og egne beregninger.

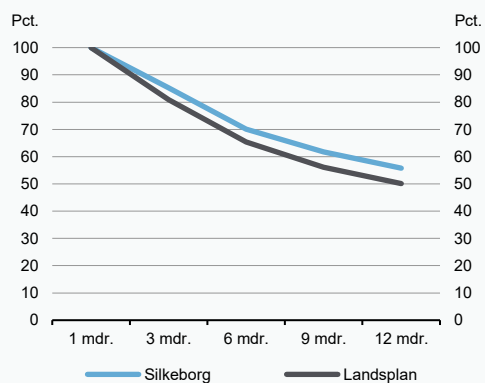
**Figur 3**

**Andel, der opnår varig beskæftigelse fordelt på alder og køn**



**Figur 4**

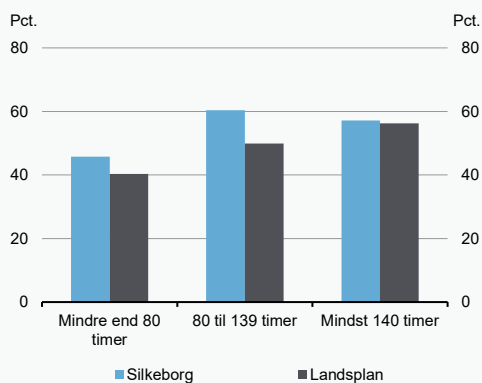
**Andel i beskæftigelse fordelt på antallet af måneder de er i beskæftigelse siden afgang fra kontanthjælp**



Kilde: Danmarks Statistik og egne beregninger.

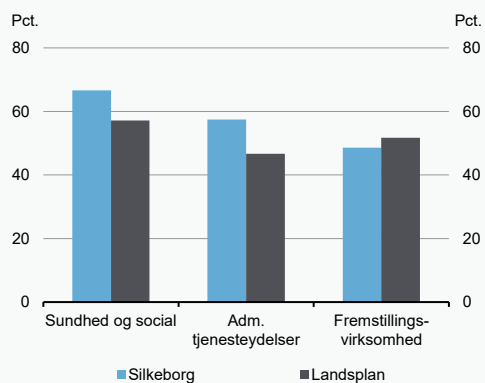
**Figur 5**

**Andel, der opnår varig beskæftigelse fordelt på antal løntimer første måned i beskæftigelse efter afgang fra kontanthjælp**



**Figur 6**

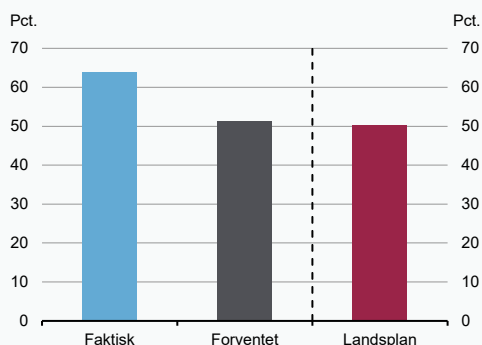
**Andel, der opnår varig beskæftigelse fordelt på de tre største brancher i kommunen**



Kilde: Danmarks Statistik og egne beregninger.

**Figur 1**

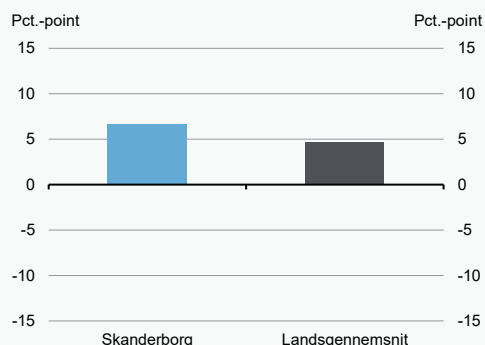
**Faktisk og forventet andel af kontanthjælpsmodtagere, der er afgået fra kontanthjælp til beskæftigelse, som opnår varig beskæftigelse**



Kilde: Danmarks Statistik og egne beregninger.

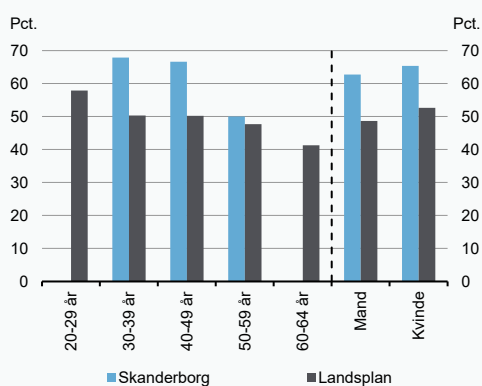
**Figur 2**

**Udvikling i andel, der opnår varig beskæftigelse (2017-1.halvår 2018 til 2020-1.halvår 2021)**



**Figur 3**

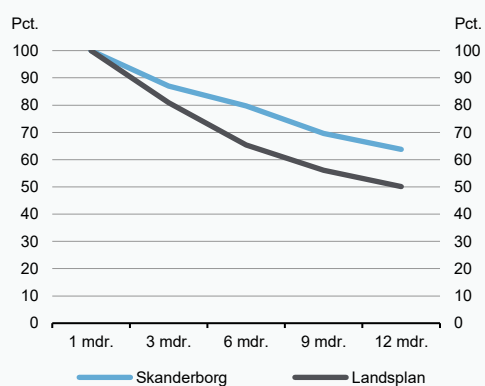
**Andel, der opnår varig beskæftigelse fordelt på alder og køn**



Kilde: Danmarks Statistik og egne beregninger.

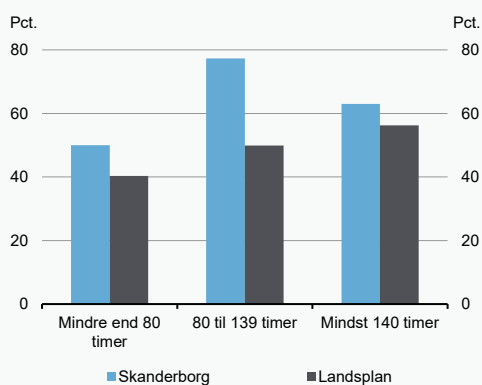
**Figur 4**

**Andel i beskæftigelse fordelt på antallet af måneder de er i beskæftigelse siden afgang fra kontanthjælp**



**Figur 5**

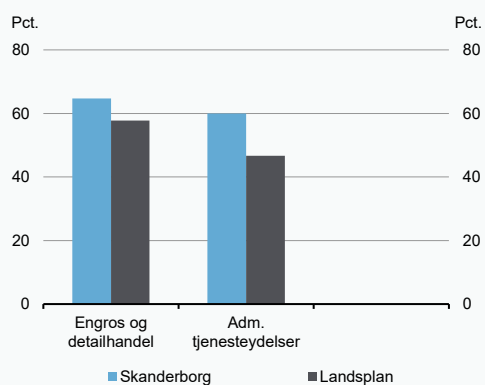
**Andel, der opnår varig beskæftigelse fordelt på antal løntimer første måned i beskæftigelse efter afgang fra kontanthjælp**



Kilde: Danmarks Statistik og egne beregninger.

**Figur 6**

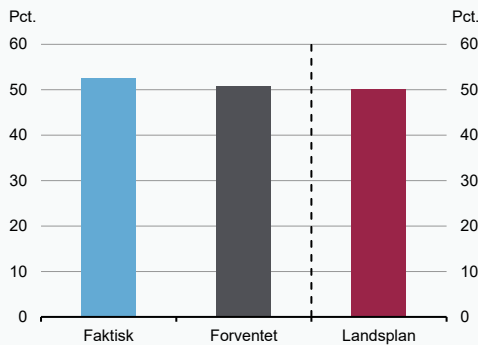
**Andel, der opnår varig beskæftigelse fordelt på de tre største brancher i kommunen**





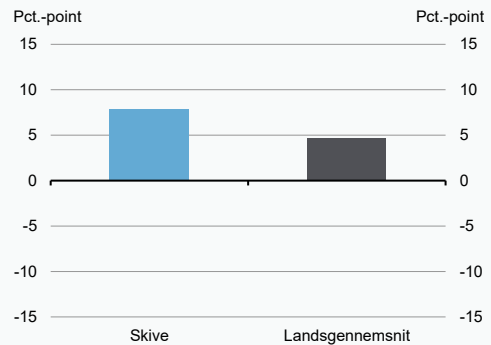
**Figur 1**

**Faktisk og forventet andel af kontanthjælpsmodtagere, der er afgået fra kontanthjælp til beskæftigelse, som opnår varig beskæftigelse**



**Figur 2**

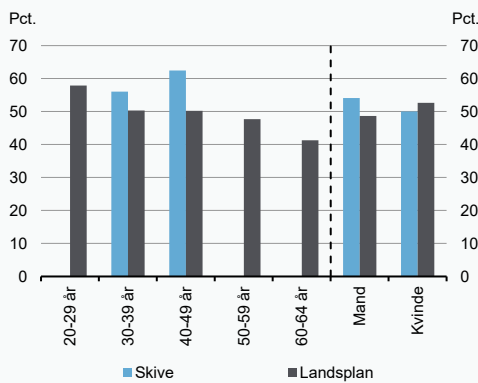
**Udvikling i andel, der opnår varig beskæftigelse (2017-1.halvår 2018 til 2020-1.halvår 2021)**



Kilde: Danmarks Statistik og egne beregninger.

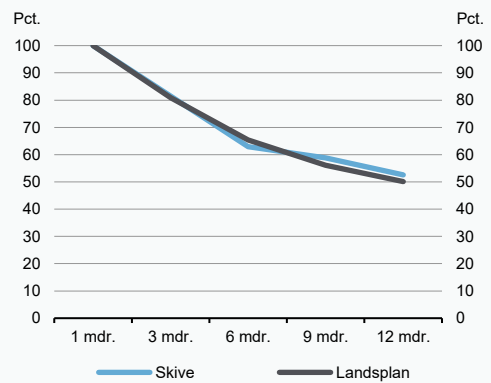
**Figur 3**

**Andel, der opnår varig beskæftigelse fordelt på alder og køn**



**Figur 4**

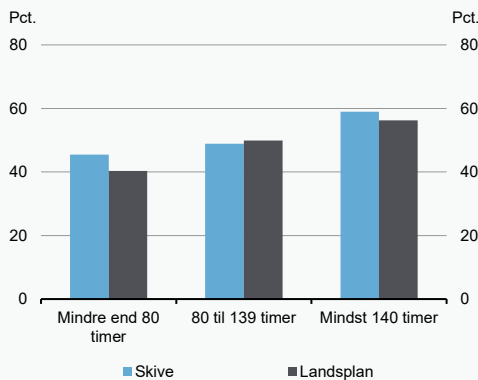
**Andel i beskæftigelse fordelt på antallet af måneder de er i beskæftigelse siden afgang fra kontanthjælp**



Kilde: Danmarks Statistik og egne beregninger.

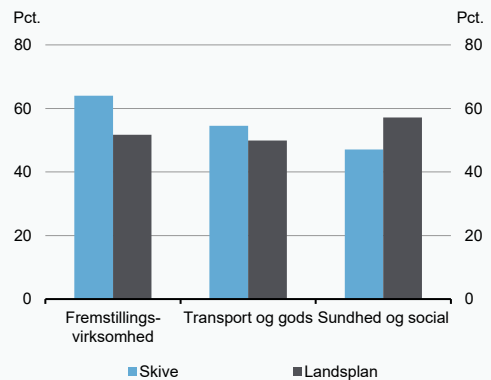
**Figur 5**

**Andel, der opnår varig beskæftigelse fordelt på antal løntimer første måned i beskæftigelse efter afgang fra kontanthjælp**



**Figur 6**

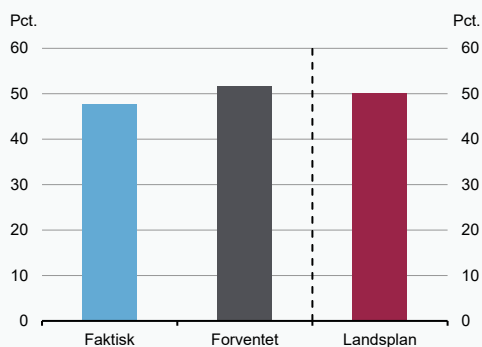
**Andel, der opnår varig beskæftigelse fordelt på de tre største brancher i kommunen**



Kilde: Danmarks Statistik og egne beregninger.

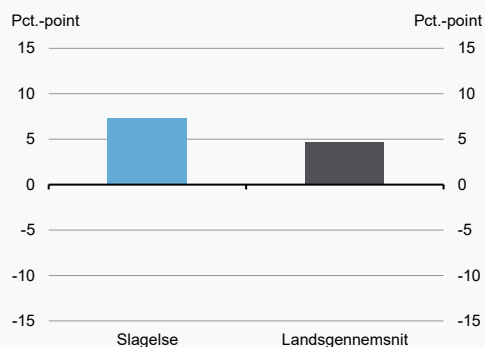
Figur 1

Faktisk og forventet andel af kontanthjælpsmodtagere, der er afgået fra kontanthjælp til beskæftigelse, som opnår varig beskæftigelse



Figur 2

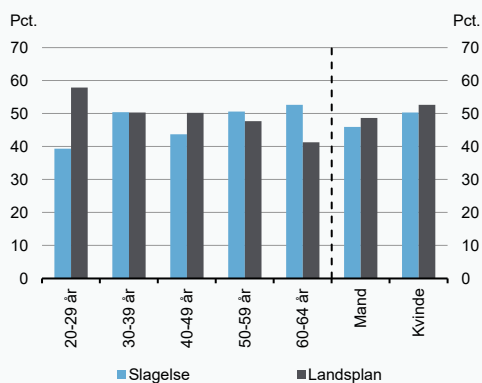
Udvikling i andel, der opnår varig beskæftigelse (2017-1.halvår 2018 til 2020-1.halvår 2021)



Kilde: Danmarks Statistik og egne beregninger.

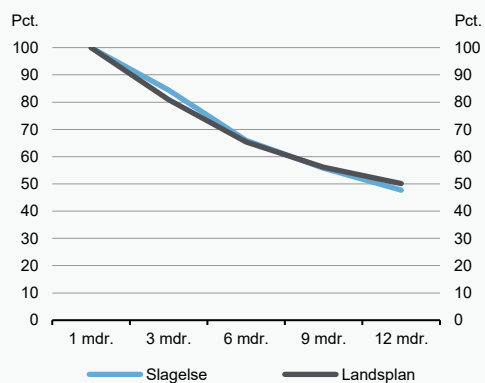
Figur 3

Andel, der opnår varig beskæftigelse fordelt på alder og køn



Figur 4

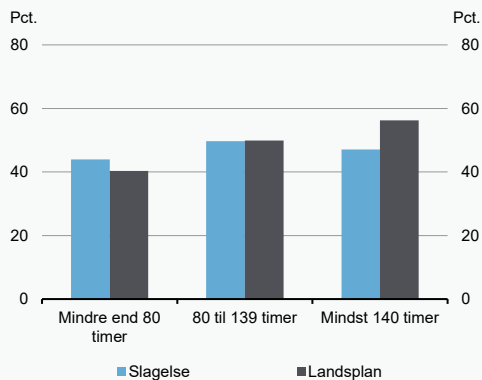
Andel i beskæftigelse fordelt på antallet af måneder de er i beskæftigelse siden afgang fra kontanthjælp



Kilde: Danmarks Statistik og egne beregninger.

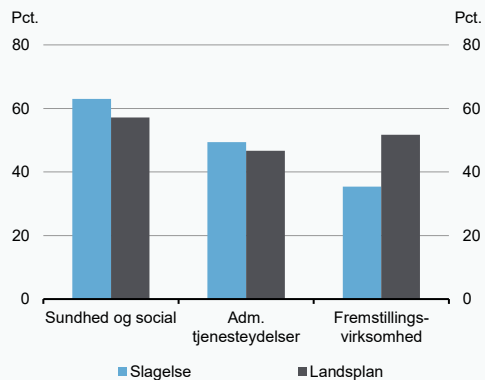
Figur 5

Andel, der opnår varig beskæftigelse fordelt på antal løntimer første måned i beskæftigelse efter afgang fra kontanthjælp



Figur 6

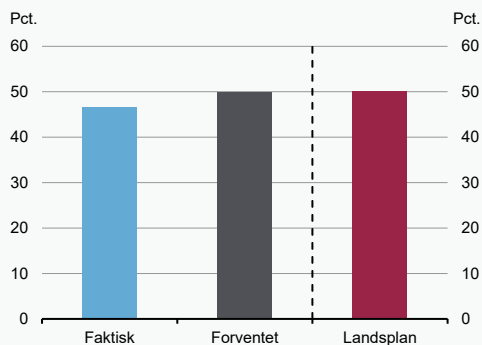
Andel, der opnår varig beskæftigelse fordelt på de tre største brancher i kommunen



Kilde: Danmarks Statistik og egne beregninger.

Figur 1

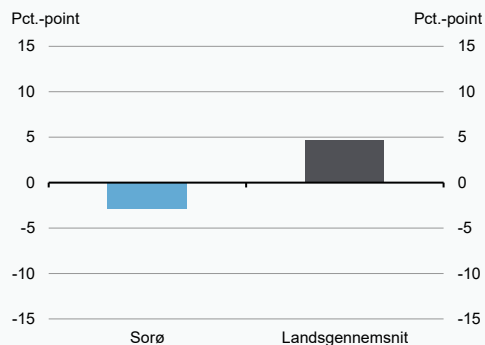
Faktisk og forventet andel af kontanthjælpsmodtagere, der er afgået fra kontanthjælp til beskæftigelse, som opnår varig beskæftigelse



Kilde: Danmarks Statistik og egne beregninger.

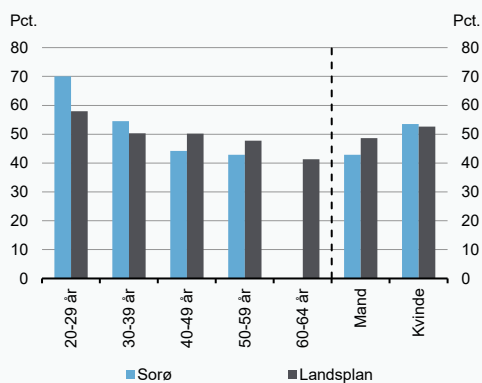
Figur 2

Udvikling i andel, der opnår varig beskæftigelse (2017-1.halvår 2018 til 2020-1.halvår 2021)



Figur 3

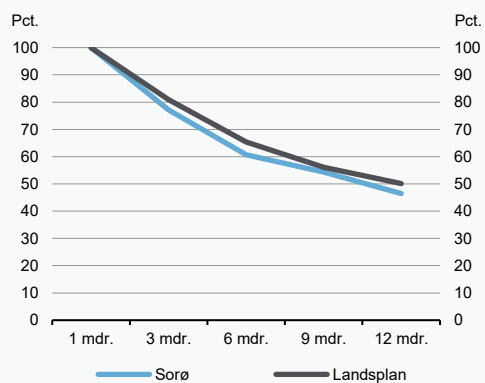
Andel, der opnår varig beskæftigelse fordelt på alder og køn



Kilde: Danmarks Statistik og egne beregninger.

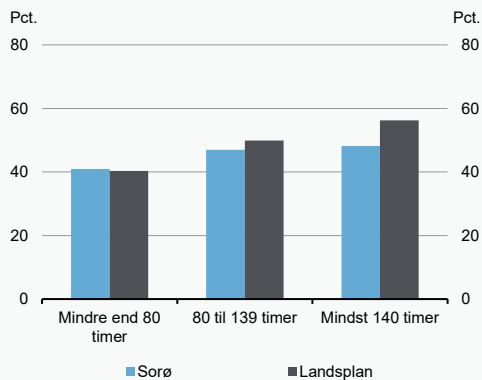
Figur 4

Andel i beskæftigelse fordelt på antallet af måneder de er i beskæftigelse siden afgang fra kontanthjælp



Figur 5

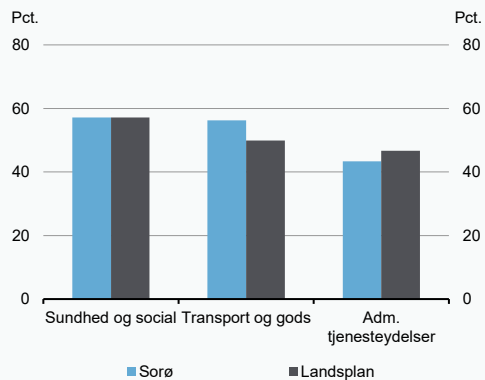
Andel, der opnår varig beskæftigelse fordelt på antal løntimer første måned i beskæftigelse efter afgang fra kontanthjælp



Kilde: Danmarks Statistik og egne beregninger.

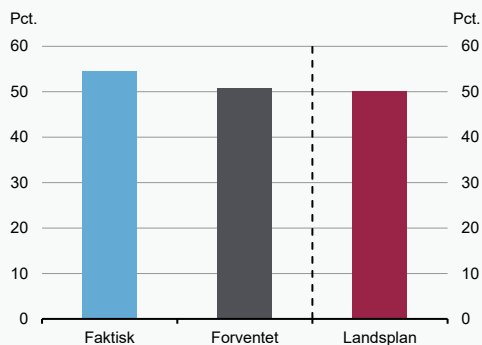
Figur 6

Andel, der opnår varig beskæftigelse fordelt på de tre største brancher i kommunen



**Figur 1**

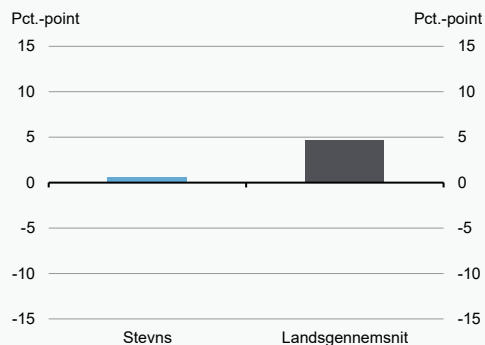
**Faktisk og forventet andel af kontanthjælpsmodtagere, der er afgået fra kontanthjælp til beskæftigelse, som opnår varig beskæftigelse**



Kilde: Danmarks Statistik og egne beregninger.

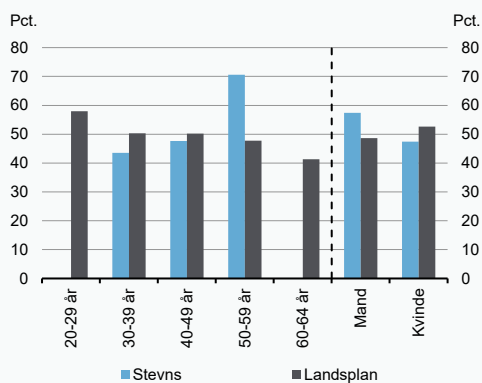
**Figur 2**

**Udvikling i andel, der opnår varig beskæftigelse (2017-1.halvår 2018 til 2020-1.halvår 2021)**



**Figur 3**

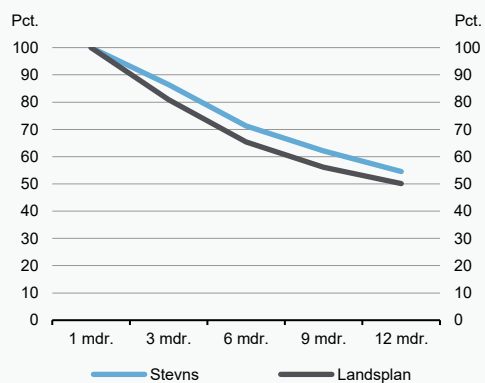
**Andel, der opnår varig beskæftigelse fordelt på alder og køn**



Kilde: Danmarks Statistik og egne beregninger.

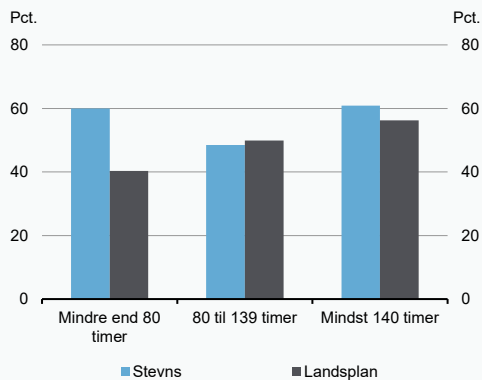
**Figur 4**

**Andel i beskæftigelse fordelt på antallet af måneder de er i beskæftigelse siden afgang fra kontanthjælp**



**Figur 5**

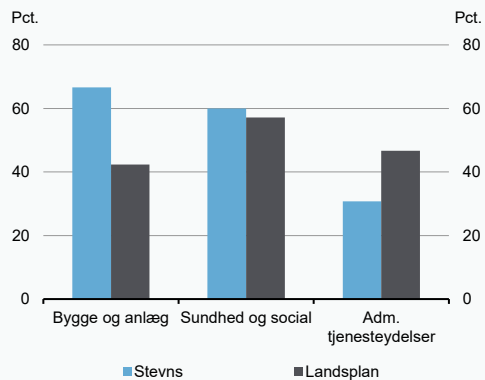
**Andel, der opnår varig beskæftigelse fordelt på antal løntimer første måned i beskæftigelse efter afgang fra kontanthjælp**



Kilde: Danmarks Statistik og egne beregninger.

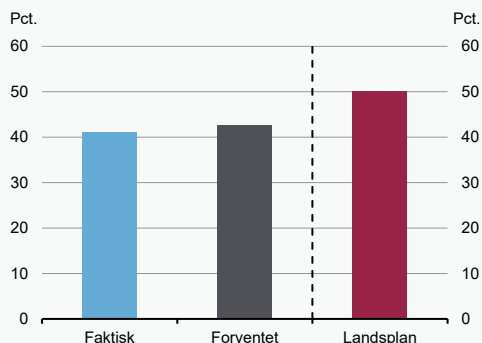
**Figur 6**

**Andel, der opnår varig beskæftigelse fordelt på de tre største brancher i kommunen**



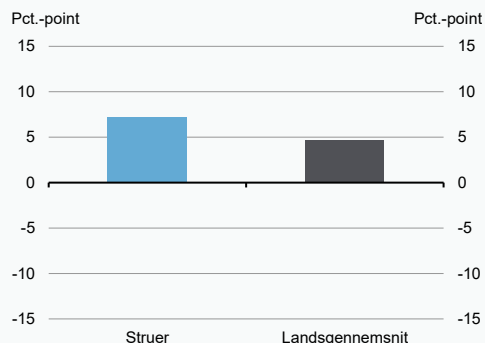
**Figur 1**

**Faktisk og forventet andel af kontanthjælpsmodtagere, der er afgået fra kontanthjælp til beskæftigelse, som opnår varig beskæftigelse**



**Figur 2**

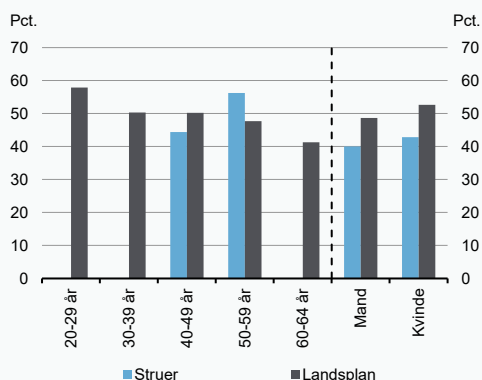
**Udvikling i andel, der opnår varig beskæftigelse (2017-1.halvår 2018 til 2020-1.halvår 2021)**



Kilde: Danmarks Statistik og egne beregninger.

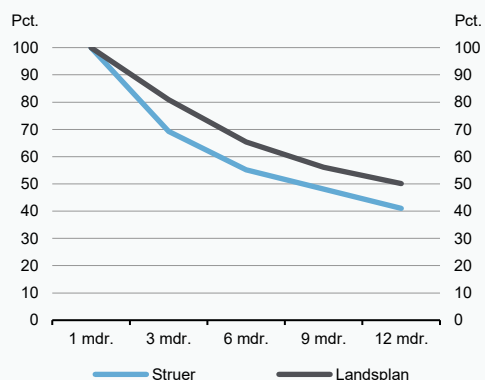
**Figur 3**

**Andel, der opnår varig beskæftigelse fordelt på alder og køn**



**Figur 4**

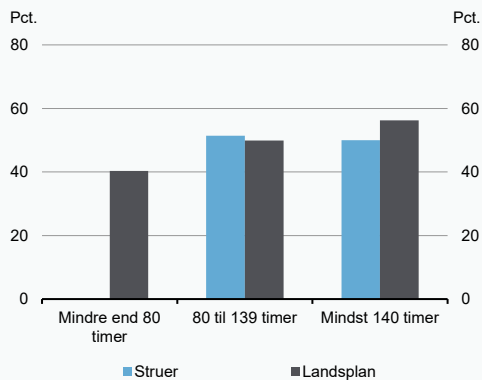
**Andel i beskæftigelse fordelt på antallet af måneder de er i beskæftigelse siden afgang fra kontanthjælp**



Kilde: Danmarks Statistik og egne beregninger.

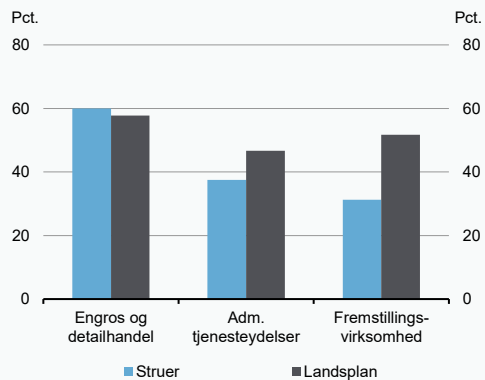
**Figur 5**

**Andel, der opnår varig beskæftigelse fordelt på antal løntimer første måned i beskæftigelse efter afgang fra kontanthjælp**



**Figur 6**

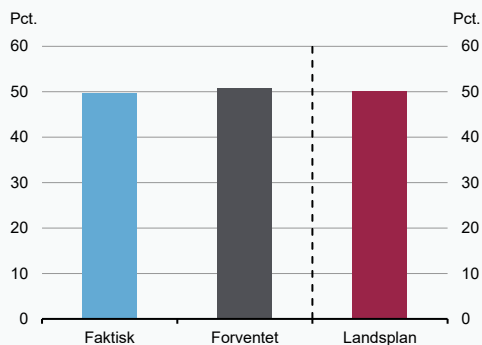
**Andel, der opnår varig beskæftigelse fordelt på de tre største brancher i kommunen**



Kilde: Danmarks Statistik og egne beregninger.

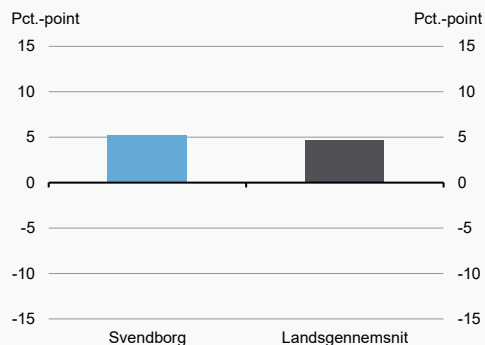
Figur 1

Faktisk og forventet andel af kontanthjælpsmodtagere, der er afgået fra kontanthjælp til beskæftigelse, som opnår varig beskæftigelse



Figur 2

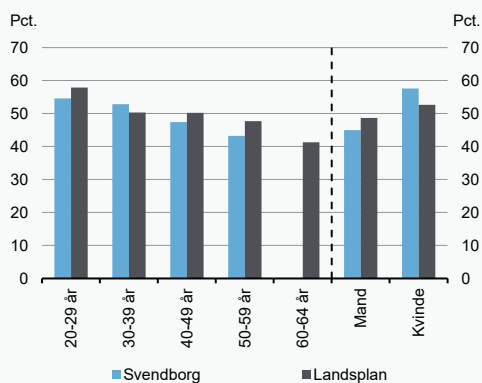
Udvikling i andel, der opnår varig beskæftigelse (2017-1.halvår 2018 til 2020-1.halvår 2021)



Kilde: Danmarks Statistik og egne beregninger.

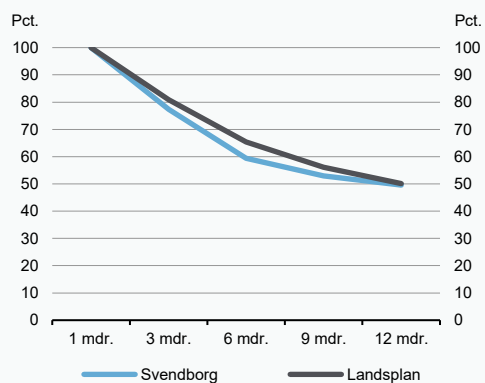
Figur 3

Andel, der opnår varig beskæftigelse fordelt på alder og køn



Figur 4

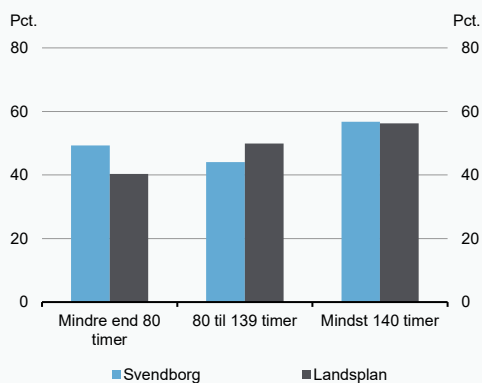
Andel i beskæftigelse fordelt på antallet af måneder de er i beskæftigelse siden afgang fra kontanthjælp



Kilde: Danmarks Statistik og egne beregninger.

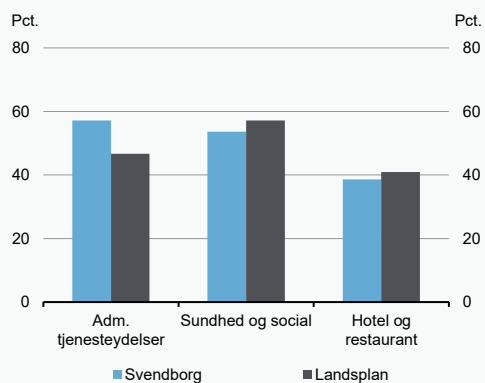
Figur 5

Andel, der opnår varig beskæftigelse fordelt på antal løntimer første måned i beskæftigelse efter afgang fra kontanthjælp



Figur 6

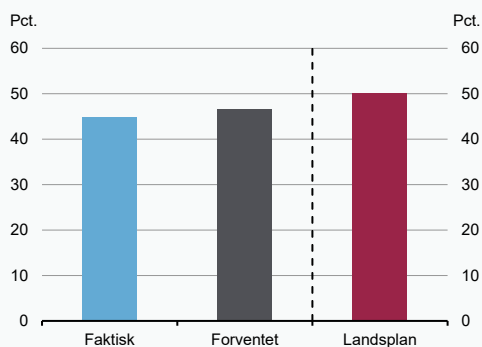
Andel, der opnår varig beskæftigelse fordelt på de tre største brancher i kommunen



Kilde: Danmarks Statistik og egne beregninger.

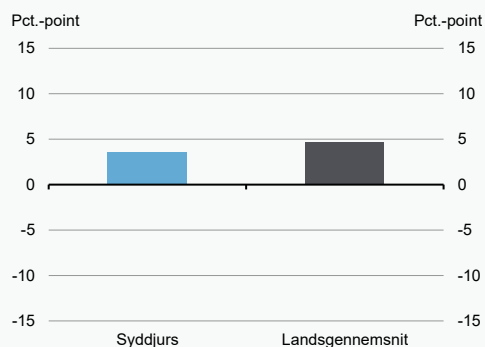
**Figur 1**

**Faktisk og forventet andel af kontanthjælpsmodtagere, der er afgået fra kontanthjælp til beskæftigelse, som opnår varig beskæftigelse**



**Figur 2**

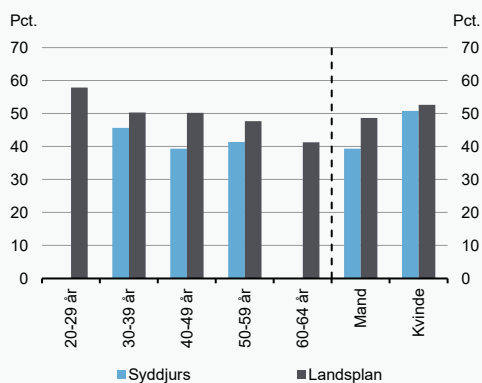
**Udvikling i andel, der opnår varig beskæftigelse (2017-1.halvår 2018 til 2020-1.halvår 2021)**



Kilde: Danmarks Statistik og egne beregninger.

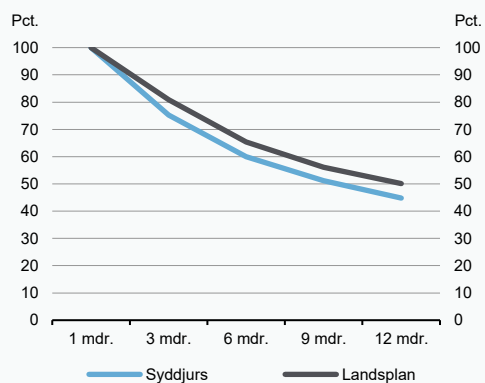
**Figur 3**

**Andel, der opnår varig beskæftigelse fordelt på alder og køn**



**Figur 4**

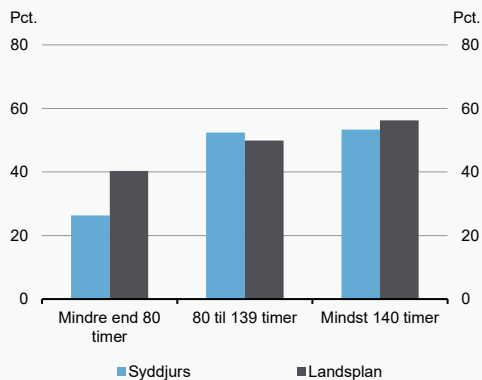
**Andel i beskæftigelse fordelt på antallet af måneder de er i beskæftigelse siden afgang fra kontanthjælp**



Kilde: Danmarks Statistik og egne beregninger.

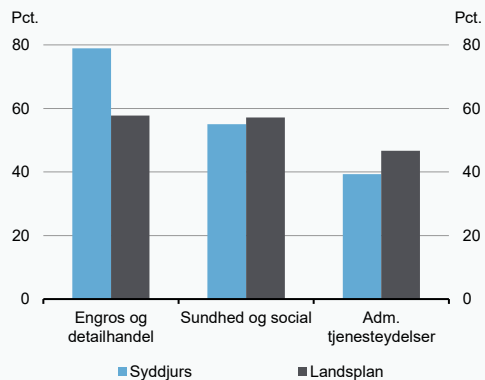
**Figur 5**

**Andel, der opnår varig beskæftigelse fordelt på antal løntimer første måned i beskæftigelse efter afgang fra kontanthjælp**



**Figur 6**

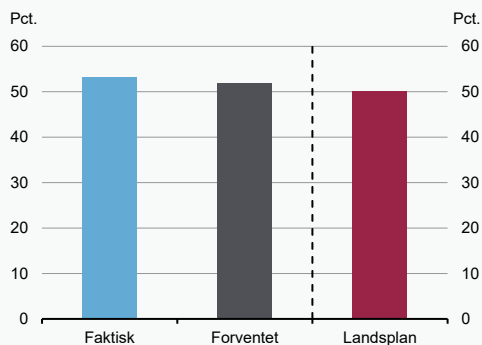
**Andel, der opnår varig beskæftigelse fordelt på de tre største brancher i kommunen**



Kilde: Danmarks Statistik og egne beregninger.

Figur 1

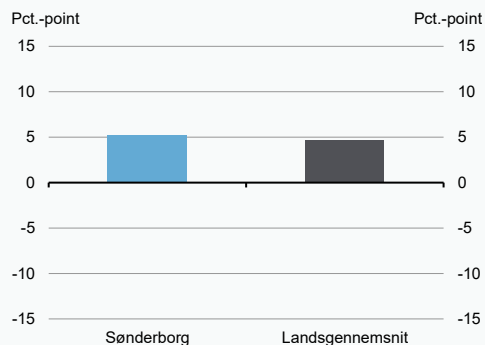
Faktisk og forventet andel af kontanthjælpsmodtagere, der er afgået fra kontanthjælp til beskæftigelse, som opnår varig beskæftigelse



Kilde: Danmarks Statistik og egne beregninger.

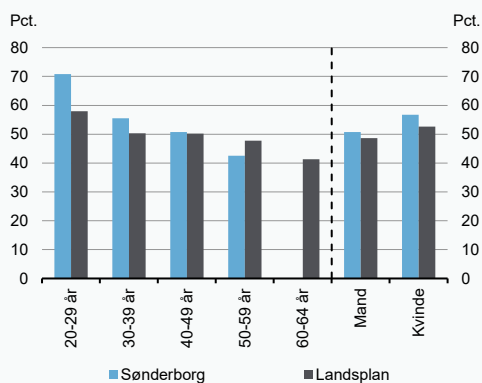
Figur 2

Udvikling i andel, der opnår varig beskæftigelse (2017-1.halvår 2018 til 2020-1.halvår 2021)



Figur 3

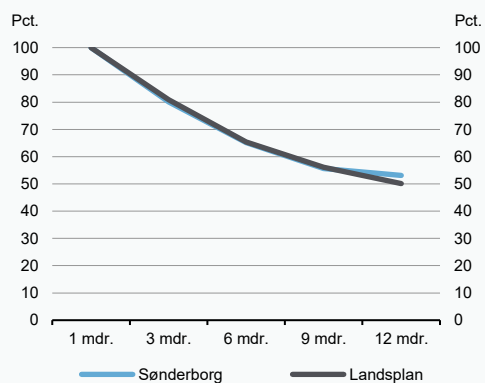
Andel, der opnår varig beskæftigelse fordelt på alder og køn



Kilde: Danmarks Statistik og egne beregninger.

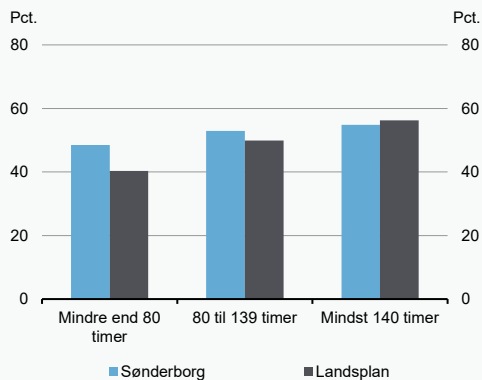
Figur 4

Andel i beskæftigelse fordelt på antallet af måneder de er i beskæftigelse siden afgang fra kontanthjælp



Figur 5

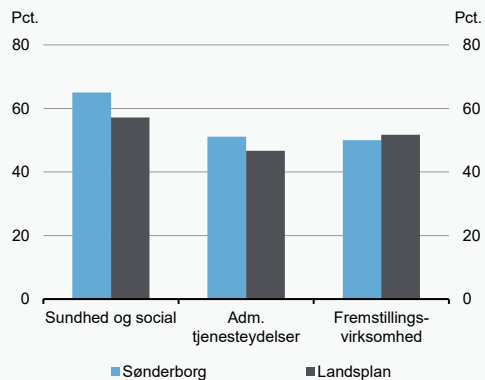
Andel, der opnår varig beskæftigelse fordelt på antal løntimer første måned i beskæftigelse efter afgang fra kontanthjælp



Kilde: Danmarks Statistik og egne beregninger.

Figur 6

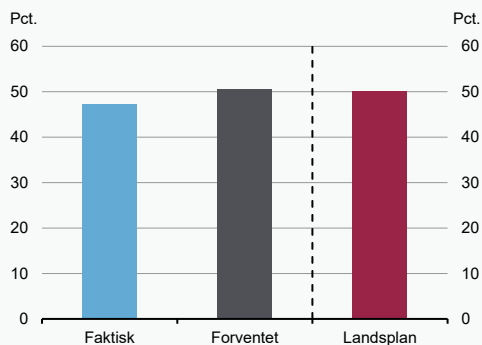
Andel, der opnår varig beskæftigelse fordelt på de tre største brancher i kommunen





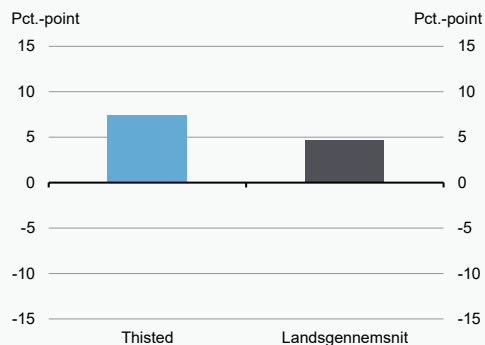
Figur 1

Faktisk og forventet andel af kontanthjælpsmodtagere, der er afgået fra kontanthjælp til beskæftigelse, som opnår varig beskæftigelse



Figur 2

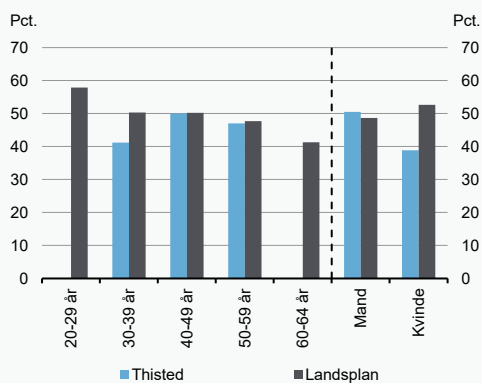
Udvikling i andel, der opnår varig beskæftigelse (2017-1.halvår 2018 til 2020-1.halvår 2021)



Kilde: Danmarks Statistik og egne beregninger.

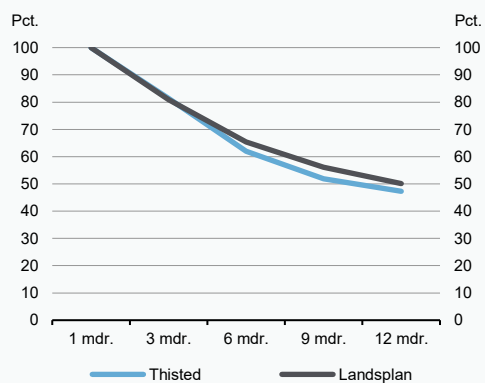
Figur 3

Andel, der opnår varig beskæftigelse fordelt på alder og køn



Figur 4

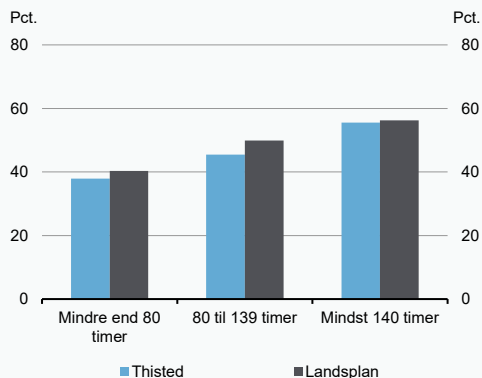
Andel i beskæftigelse fordelt på antallet af måneder de er i beskæftigelse siden afgang fra kontanthjælp



Kilde: Danmarks Statistik og egne beregninger.

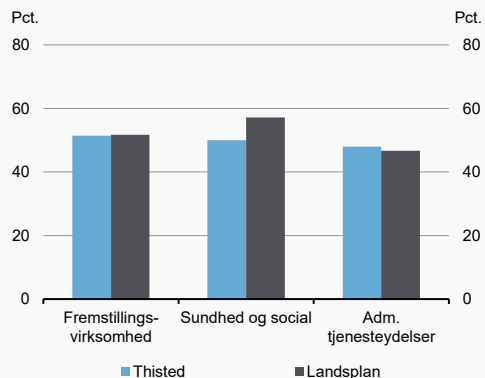
Figur 5

Andel, der opnår varig beskæftigelse fordelt på antal løntimer første måned i beskæftigelse efter afgang fra kontanthjælp



Figur 6

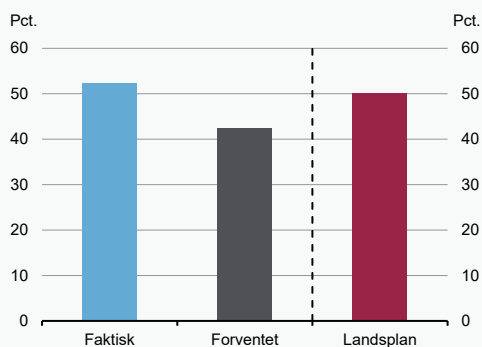
Andel, der opnår varig beskæftigelse fordelt på de tre største brancher i kommunen



Kilde: Danmarks Statistik og egne beregninger.

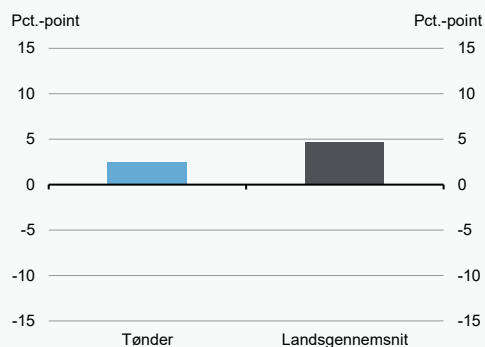
Figur 1

Faktisk og forventet andel af kontanthjælpsmodtagere, der er afgået fra kontanthjælp til beskæftigelse, som opnår varig beskæftigelse



Figur 2

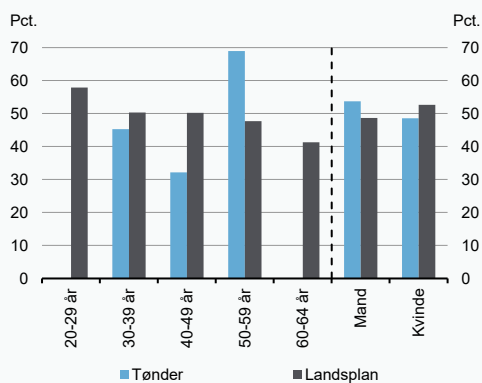
Udvikling i andel, der opnår varig beskæftigelse (2017-1.halvår 2018 til 2020-1.halvår 2021)



Kilde: Danmarks Statistik og egne beregninger.

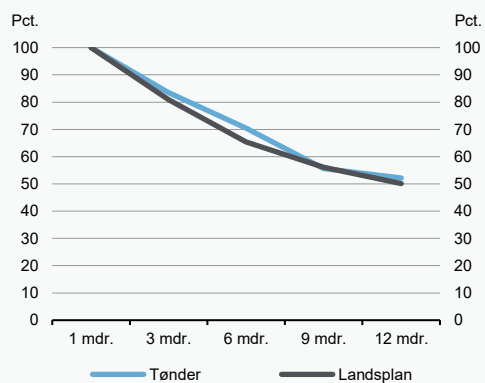
Figur 3

Andel, der opnår varig beskæftigelse fordelt på alder og køn



Figur 4

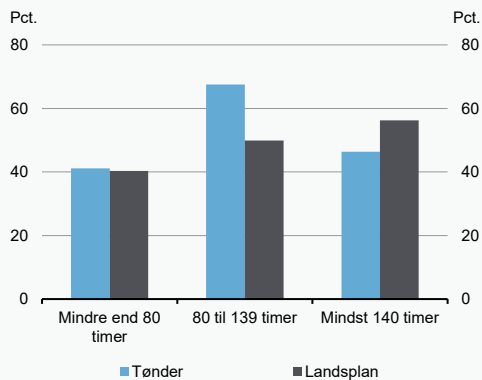
Andel i beskæftigelse fordelt på antallet af måneder de er i beskæftigelse siden afgang fra kontanthjælp



Kilde: Danmarks Statistik og egne beregninger.

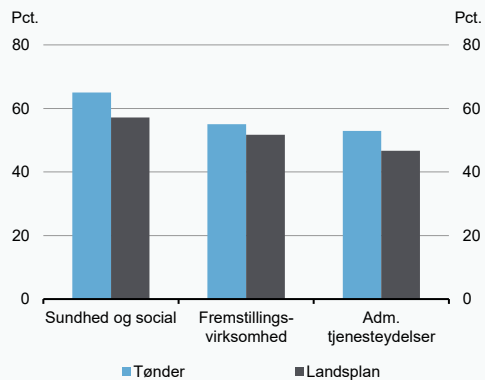
Figur 5

Andel, der opnår varig beskæftigelse fordelt på antal løntimer første måned i beskæftigelse efter afgang fra kontanthjælp



Figur 6

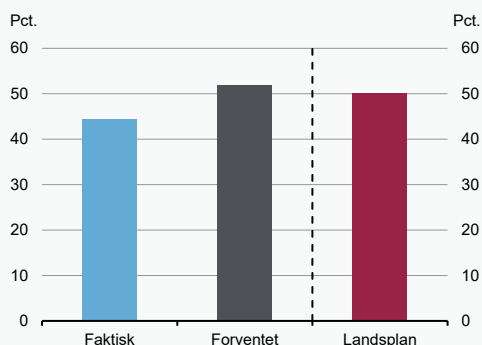
Andel, der opnår varig beskæftigelse fordelt på de tre største brancher i kommunen



Kilde: Danmarks Statistik og egne beregninger.

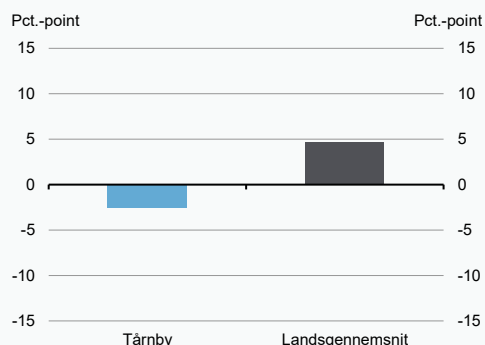
Figur 1

Faktisk og forventet andel af kontanthjælpsmodtagere, der er afgået fra kontanthjælp til beskæftigelse, som opnår varig beskæftigelse



Figur 2

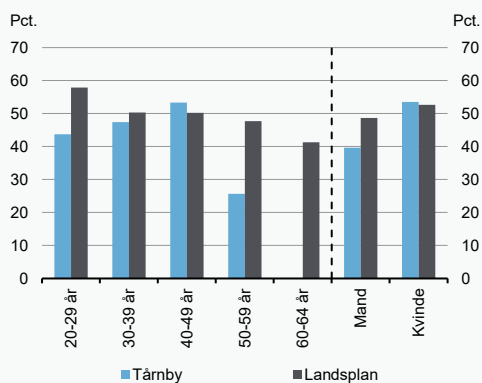
Udvikling i andel, der opnår varig beskæftigelse (2017-1.halvår 2018 til 2020-1.halvår 2021)



Kilde: Danmarks Statistik og egne beregninger.

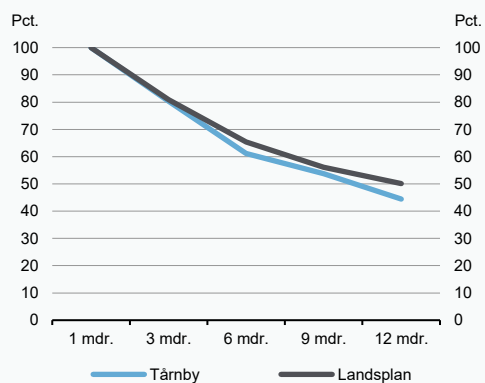
Figur 3

Andel, der opnår varig beskæftigelse fordelt på alder og køn



Figur 4

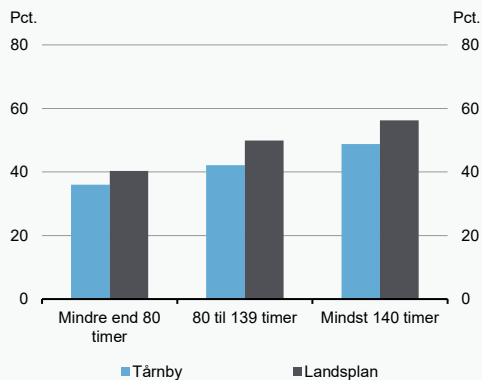
Andel i beskæftigelse fordelt på antallet af måneder de er i beskæftigelse siden afgang fra kontanthjælp



Kilde: Danmarks Statistik og egne beregninger.

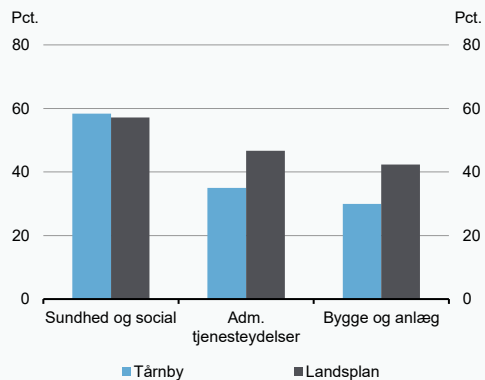
Figur 5

Andel, der opnår varig beskæftigelse fordelt på antal løntimer første måned i beskæftigelse efter afgang fra kontanthjælp



Figur 6

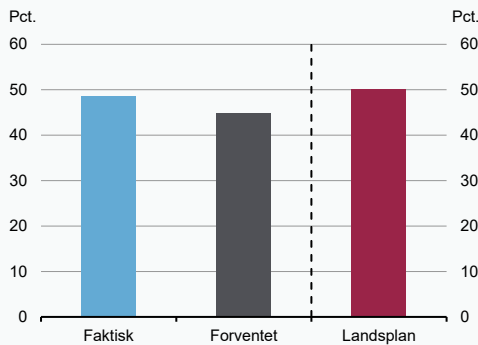
Andel, der opnår varig beskæftigelse fordelt på de tre største brancher i kommunen



Kilde: Danmarks Statistik og egne beregninger.

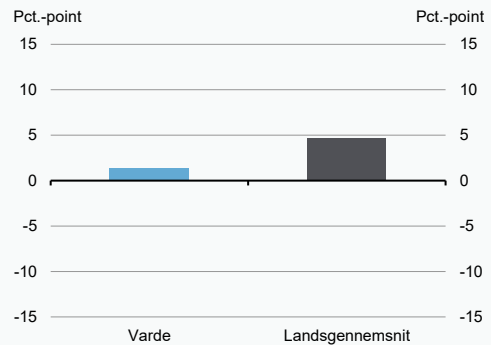
**Figur 1**

**Faktisk og forventet andel af kontanthjælpsmodtagere, der er afgået fra kontanthjælp til beskæftigelse, som opnår varig beskæftigelse**



**Figur 2**

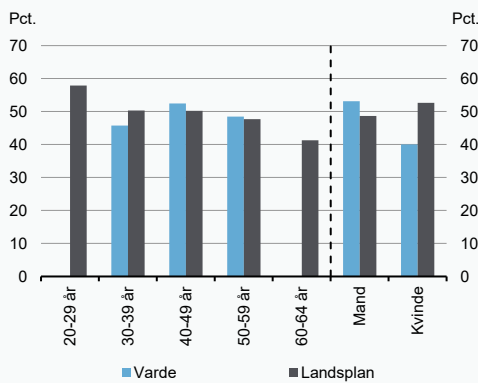
**Udvikling i andel, der opnår varig beskæftigelse (2017-1.halvår 2018 til 2020-1.halvår 2021)**



Kilde: Danmarks Statistik og egne beregninger.

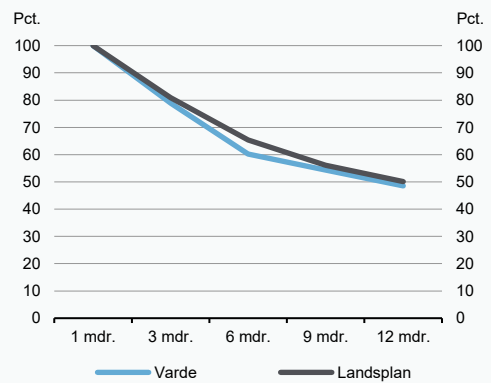
**Figur 3**

**Andel, der opnår varig beskæftigelse fordelt på alder og køn**



**Figur 4**

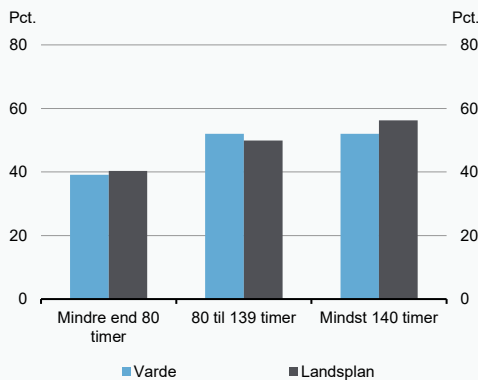
**Andel i beskæftigelse fordelt på antallet af måneder de er i beskæftigelse siden afgang fra kontanthjælp**



Kilde: Danmarks Statistik og egne beregninger.

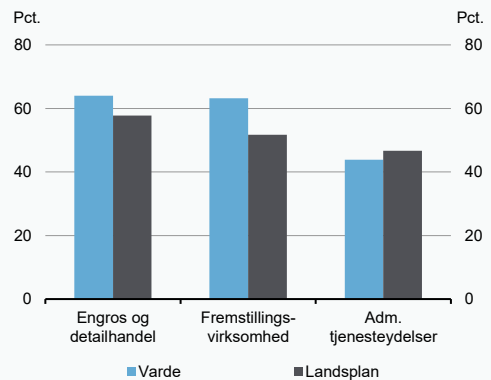
**Figur 5**

**Andel, der opnår varig beskæftigelse fordelt på antal løntimer første måned i beskæftigelse efter afgang fra kontanthjælp**



**Figur 6**

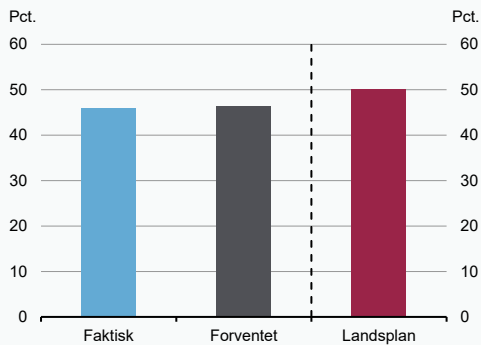
**Andel, der opnår varig beskæftigelse fordelt på de tre største brancher i kommunen**



Kilde: Danmarks Statistik og egne beregninger.

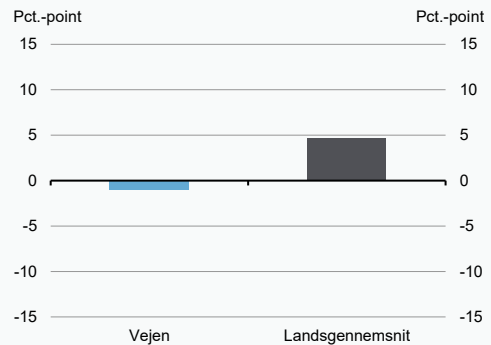
**Figur 1**

**Faktisk og forventet andel af kontanthjælpsmodtagere, der er afgået fra kontanthjælp til beskæftigelse, som opnår varig beskæftigelse**



**Figur 2**

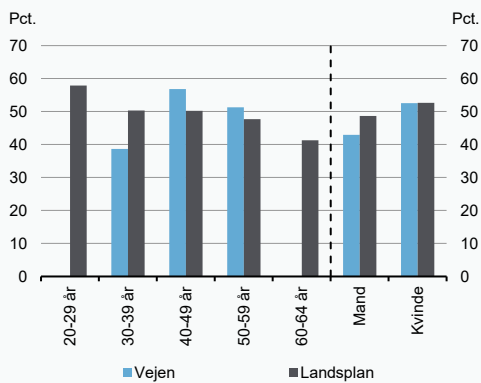
**Udvikling i andel, der opnår varig beskæftigelse (2017-1.halvår 2018 til 2020-1.halvår 2021)**



Kilde: Danmarks Statistik og egne beregninger.

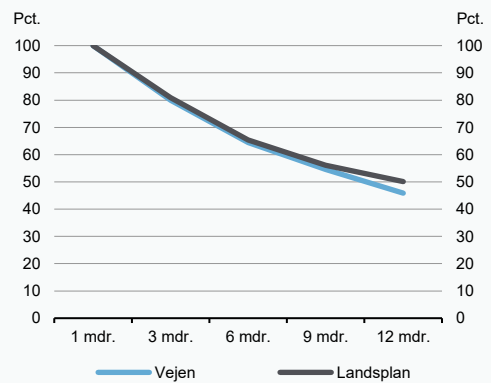
**Figur 3**

**Andel, der opnår varig beskæftigelse fordelt på alder og køn**



**Figur 4**

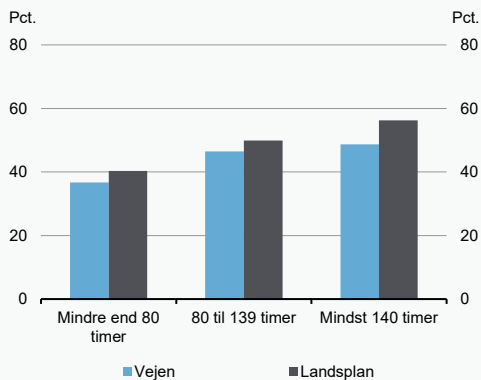
**Andel i beskæftigelse fordelt på antallet af måneder de er i beskæftigelse siden afgang fra kontanthjælp**



Kilde: Danmarks Statistik og egne beregninger.

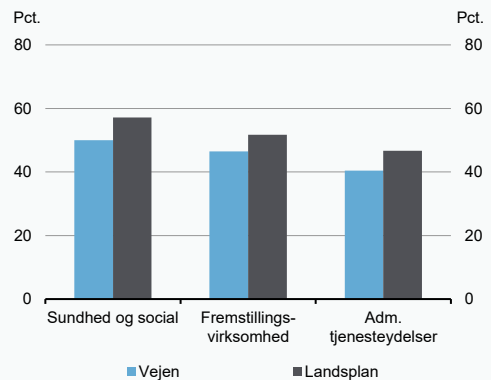
**Figur 5**

**Andel, der opnår varig beskæftigelse fordelt på antal løntimer første måned i beskæftigelse efter afgang fra kontanthjælp**



**Figur 6**

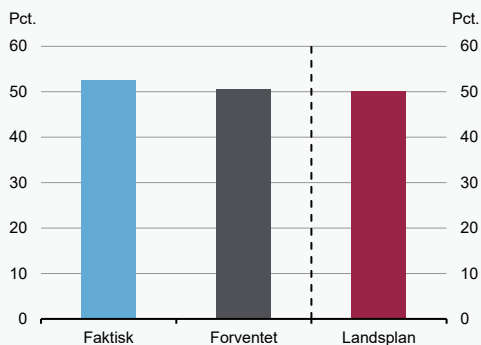
**Andel, der opnår varig beskæftigelse fordelt på de tre største brancher i kommunen**



Kilde: Danmarks Statistik og egne beregninger.

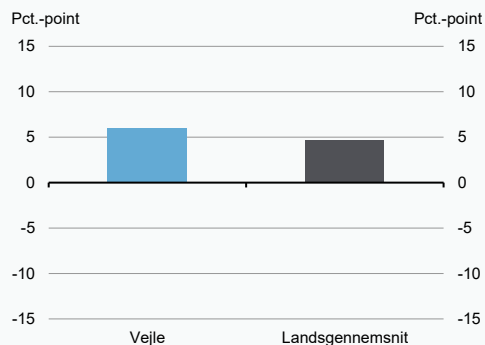
**Figur 1**

**Faktisk og forventet andel af kontanthjælpsmodtagere, der er afgået fra kontanthjælp til beskæftigelse, som opnår varig beskæftigelse**



**Figur 2**

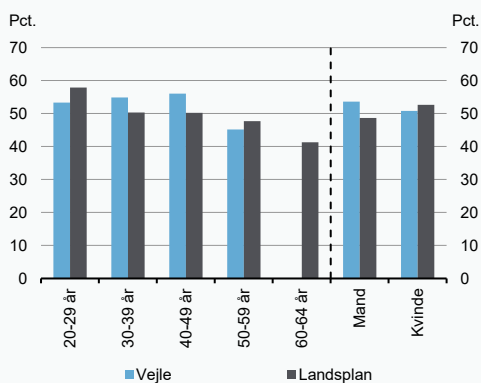
**Udvikling i andel, der opnår varig beskæftigelse (2017-1.halvår 2018 til 2020-1.halvår 2021)**



Kilde: Danmarks Statistik og egne beregninger.

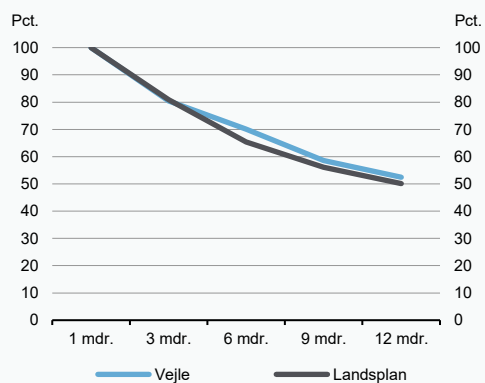
**Figur 3**

**Andel, der opnår varig beskæftigelse fordelt på alder og køn**



**Figur 4**

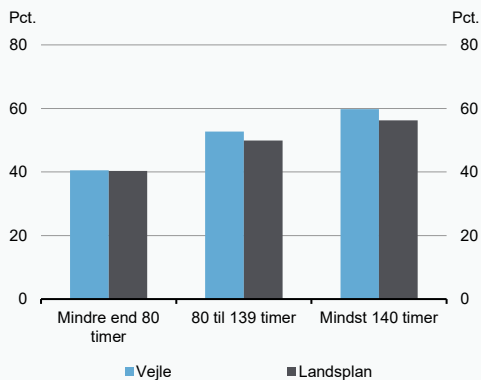
**Andel i beskæftigelse fordelt på antallet af måneder de er i beskæftigelse siden afgang fra kontanthjælp**



Kilde: Danmarks Statistik og egne beregninger.

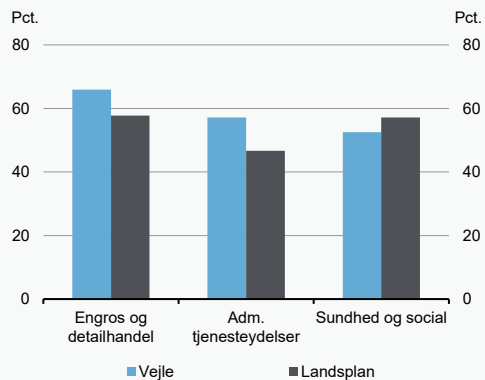
**Figur 5**

**Andel, der opnår varig beskæftigelse fordelt på antal løntimer første måned i beskæftigelse efter afgang fra kontanthjælp**



**Figur 6**

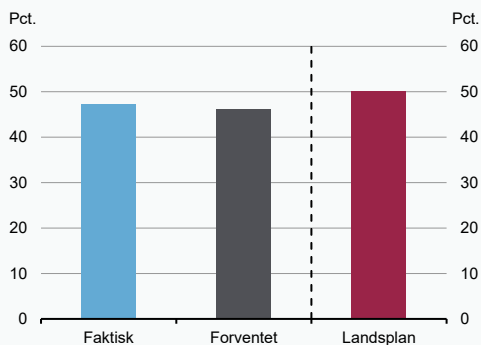
**Andel, der opnår varig beskæftigelse fordelt på de tre største brancher i kommunen**



Kilde: Danmarks Statistik og egne beregninger.

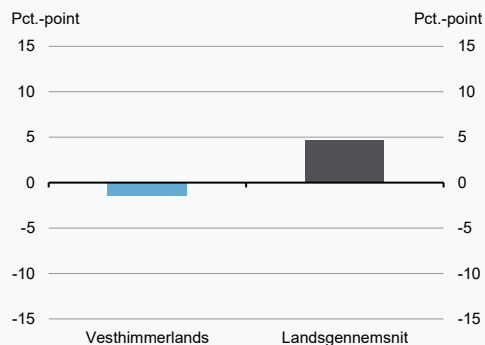
Figur 1

Faktisk og forventet andel af kontanthjælpsmodtagere, der er afgået fra kontanthjælp til beskæftigelse, som opnår varig beskæftigelse



Figur 2

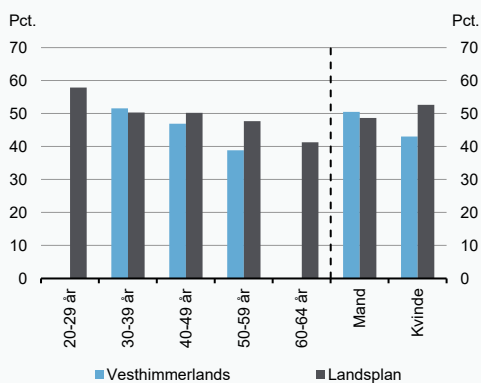
Udvikling i andel, der opnår varig beskæftigelse (2017-1.halvår 2018 til 2020-1.halvår 2021)



Kilde: Danmarks Statistik og egne beregninger.

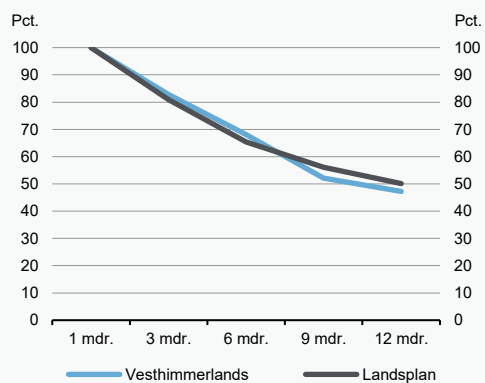
Figur 3

Andel, der opnår varig beskæftigelse fordelt på alder og køn



Figur 4

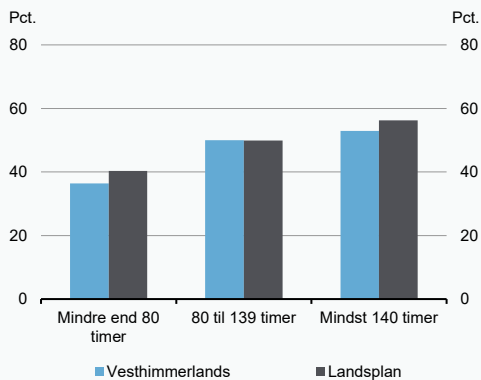
Andel i beskæftigelse fordelt på antallet af måneder de er i beskæftigelse siden afgang fra kontanthjælp



Kilde: Danmarks Statistik og egne beregninger.

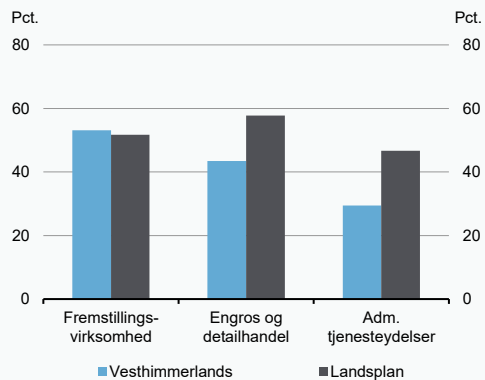
Figur 5

Andel, der opnår varig beskæftigelse fordelt på antal løntimer første måned i beskæftigelse efter afgang fra kontanthjælp



Figur 6

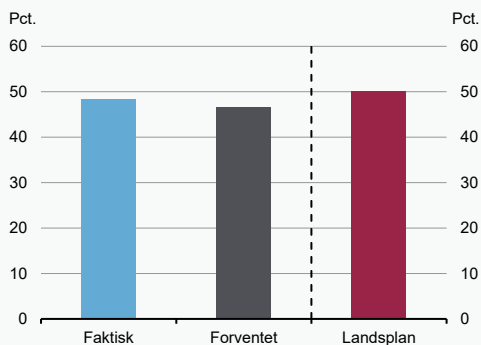
Andel, der opnår varig beskæftigelse fordelt på de tre største brancher i kommunen



Kilde: Danmarks Statistik og egne beregninger.

Figur 1

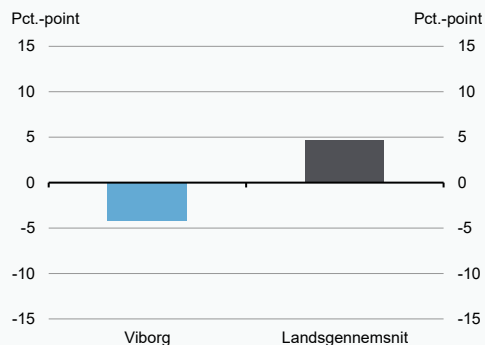
Faktisk og forventet andel af kontanthjælpsmodtagere, der er afgået fra kontanthjælp til beskæftigelse, som opnår varig beskæftigelse



Kilde: Danmarks Statistik og egne beregninger.

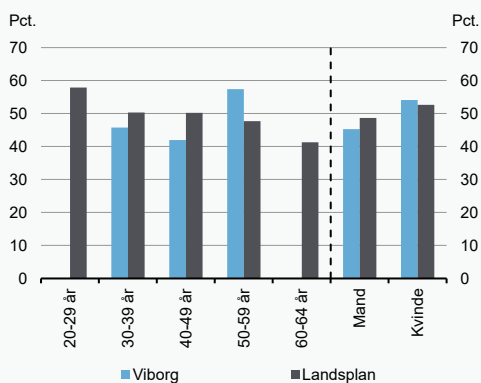
Figur 2

Udvikling i andel, der opnår varig beskæftigelse (2017-1.halvår 2018 til 2020-1.halvår 2021)



Figur 3

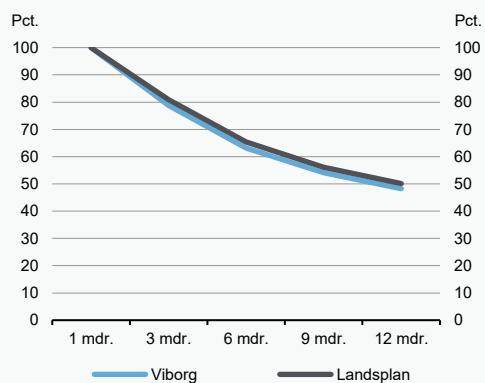
Andel, der opnår varig beskæftigelse fordelt på alder og køn



Kilde: Danmarks Statistik og egne beregninger.

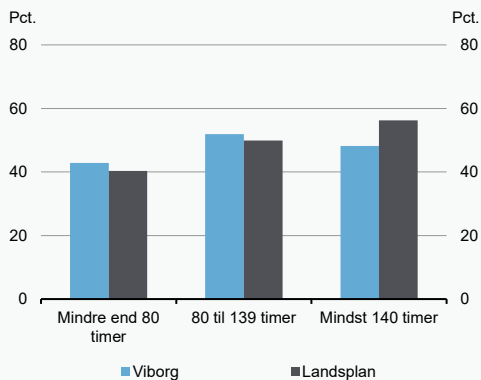
Figur 4

Andel i beskæftigelse fordelt på antallet af måneder de er i beskæftigelse siden afgang fra kontanthjælp



Figur 5

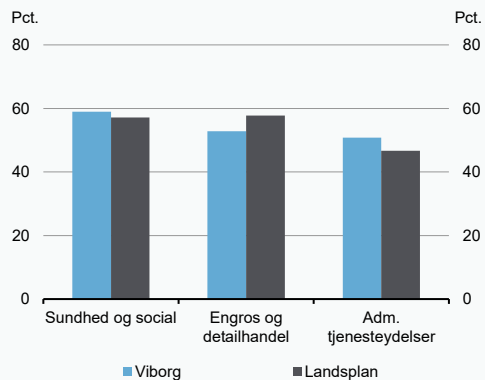
Andel, der opnår varig beskæftigelse fordelt på antal løntimer første måned i beskæftigelse efter afgang fra kontanthjælp



Kilde: Danmarks Statistik og egne beregninger.

Figur 6

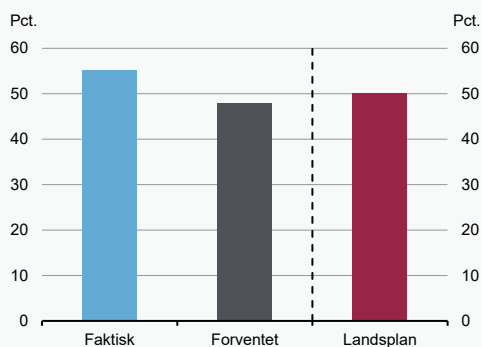
Andel, der opnår varig beskæftigelse fordelt på de tre største brancher i kommunen





Figur 1

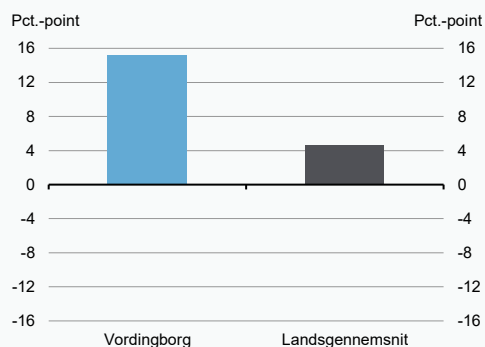
**Faktisk og forventet andel af kontanthjælpsmodtagere, der er afgået fra kontanthjælp til beskæftigelse, som opnår varig beskæftigelse**



Kilde: Danmarks Statistik og egne beregninger.

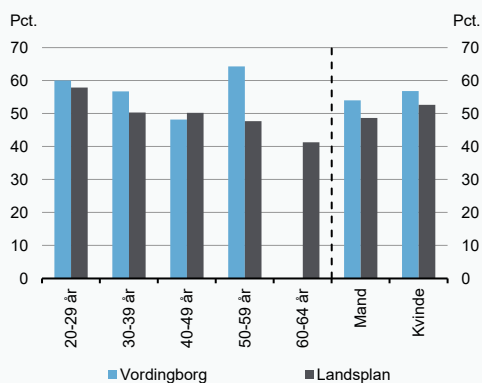
Figur 2

**Udvikling i andel, der opnår varig beskæftigelse (2017-1.halvår 2018 til 2020-1.halvår 2021)**



Figur 3

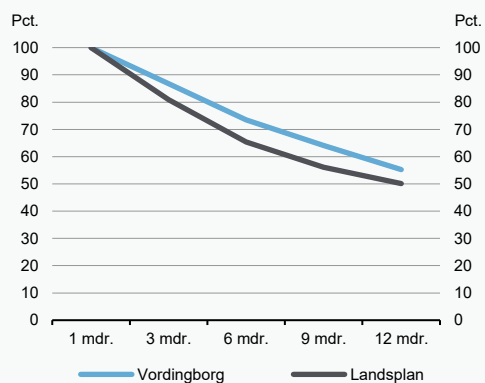
**Andel, der opnår varig beskæftigelse fordelt på alder og køn**



Kilde: Danmarks Statistik og egne beregninger.

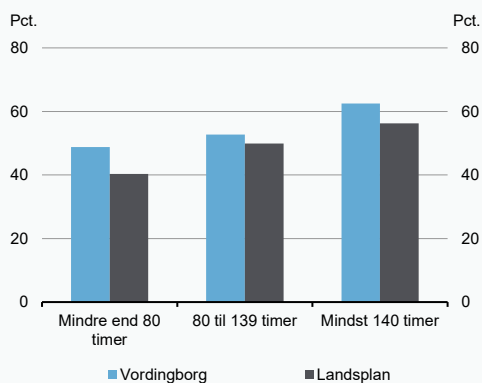
Figur 4

**Andel i beskæftigelse fordelt på antallet af måneder de er i beskæftigelse siden afgang fra kontanthjælp**



Figur 5

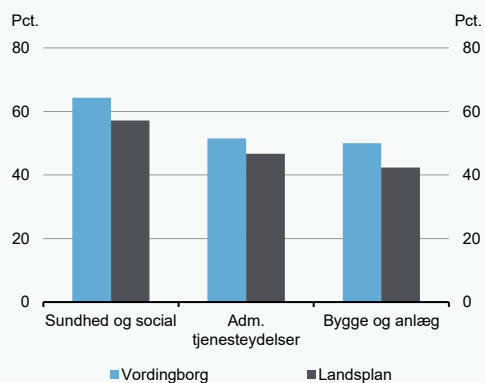
**Andel, der opnår varig beskæftigelse fordelt på antal løntimer første måned i beskæftigelse efter afgang fra kontanthjælp**



Kilde: Danmarks Statistik og egne beregninger.

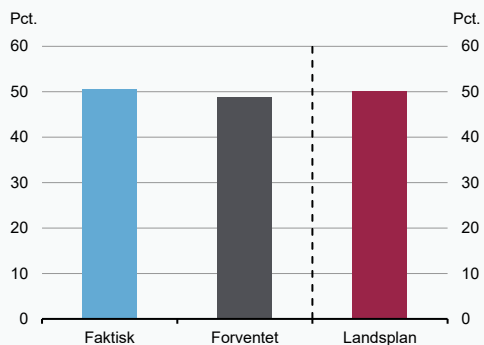
Figur 6

**Andel, der opnår varig beskæftigelse fordelt på de tre største brancher i kommunen**



**Figur 1**

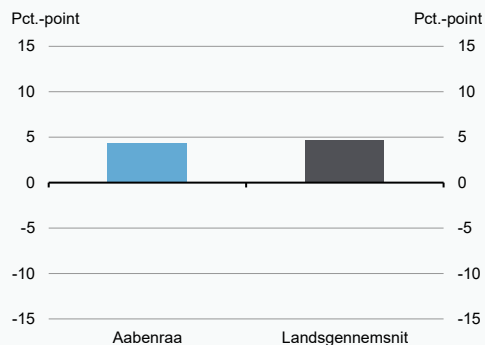
**Faktisk og forventet andel af kontanthjælpsmodtagere, der er afgået fra kontanthjælp til beskæftigelse, som opnår varig beskæftigelse**



Kilde: Danmarks Statistik og egne beregninger.

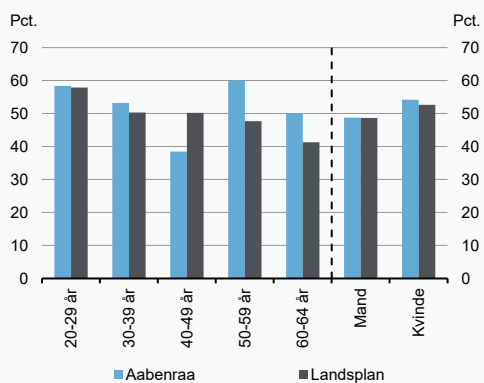
**Figur 2**

**Udvikling i andel, der opnår varig beskæftigelse (2017-1.halvår 2018 til 2020-1.halvår 2021)**



**Figur 3**

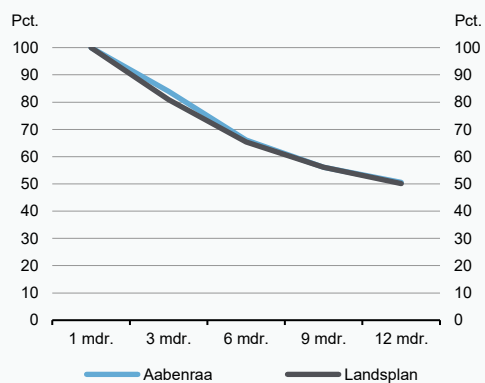
**Andel, der opnår varig beskæftigelse fordelt på alder og køn**



Kilde: Danmarks Statistik og egne beregninger.

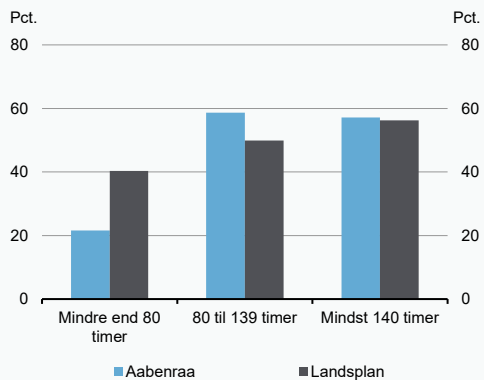
**Figur 4**

**Andel i beskæftigelse fordelt på antallet af måneder de er i beskæftigelse siden afgang fra kontanthjælp**



**Figur 5**

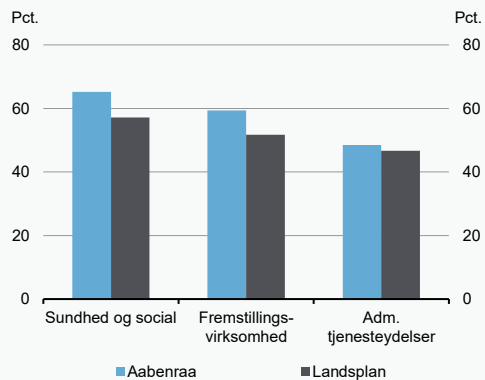
**Andel, der opnår varig beskæftigelse fordelt på antal løntimer første måned i beskæftigelse efter afgang fra kontanthjælp**



Kilde: Danmarks Statistik og egne beregninger.

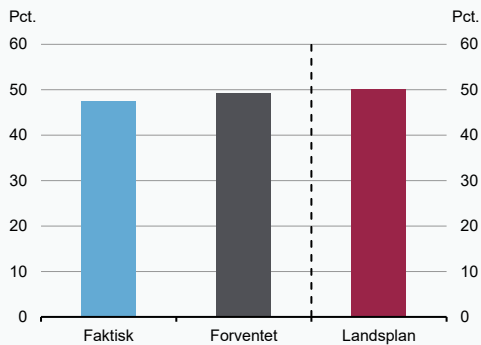
**Figur 6**

**Andel, der opnår varig beskæftigelse fordelt på de tre største brancher i kommunen**



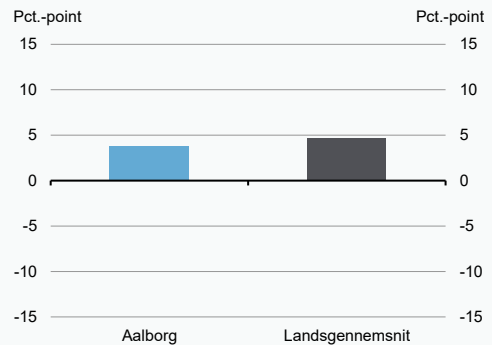
**Figur 1**

**Faktisk og forventet andel af kontanthjælpsmodtagere, der er afgået fra kontanthjælp til beskæftigelse, som opnår varig beskæftigelse**



**Figur 2**

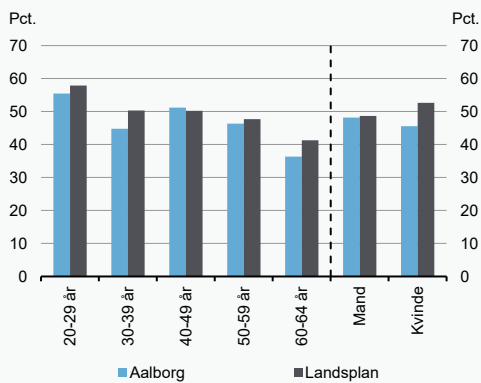
**Udvikling i andel, der opnår varig beskæftigelse (2017-1.halvår 2018 til 2020-1.halvår 2021)**



Kilde: Danmarks Statistik og egne beregninger.

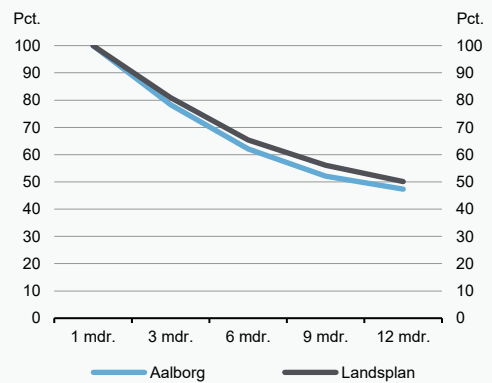
**Figur 3**

**Andel, der opnår varig beskæftigelse fordelt på alder og køn**



**Figur 4**

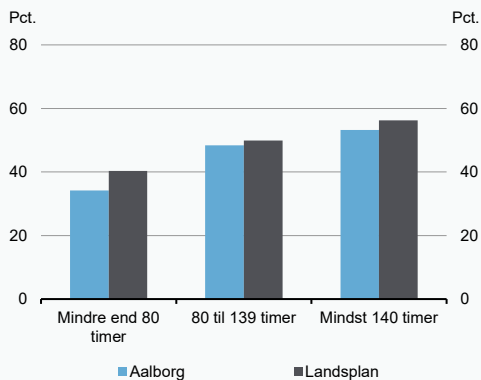
**Andel i beskæftigelse fordelt på antallet af måneder de er i beskæftigelse siden afgang fra kontanthjælp**



Kilde: Danmarks Statistik og egne beregninger.

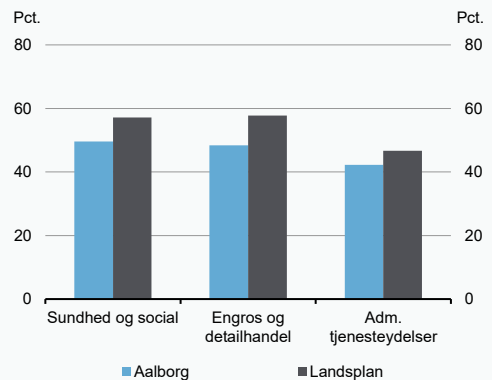
**Figur 5**

**Andel, der opnår varig beskæftigelse fordelt på antal løntimer første måned i beskæftigelse efter afgang fra kontanthjælp**



**Figur 6**

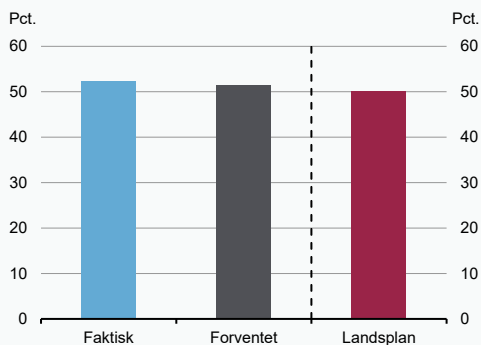
**Andel, der opnår varig beskæftigelse fordelt på de tre største brancher i kommunen**



Kilde: Danmarks Statistik og egne beregninger.

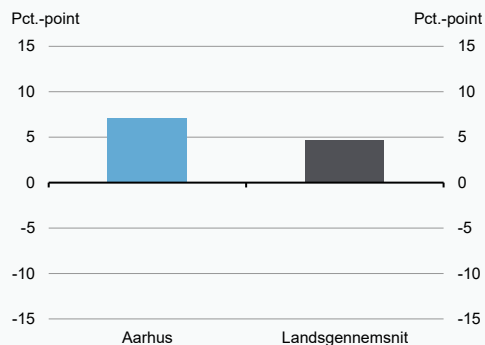
**Figur 1**

**Faktisk og forventet andel af kontanthjælpsmodtagere, der er afgået fra kontanthjælp til beskæftigelse, som opnår varig beskæftigelse**



**Figur 2**

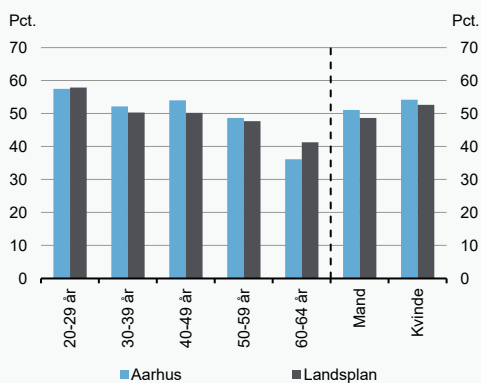
**Udvikling i andel, der opnår varig beskæftigelse (2017-1.halvår 2018 til 2020-1.halvår 2021)**



Kilde: Danmarks Statistik og egne beregninger.

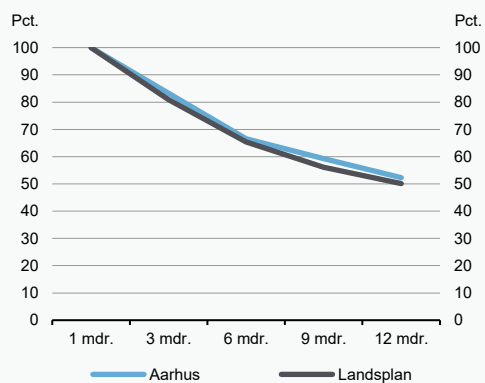
**Figur 3**

**Andel, der opnår varig beskæftigelse fordelt på alder og køn**



**Figur 4**

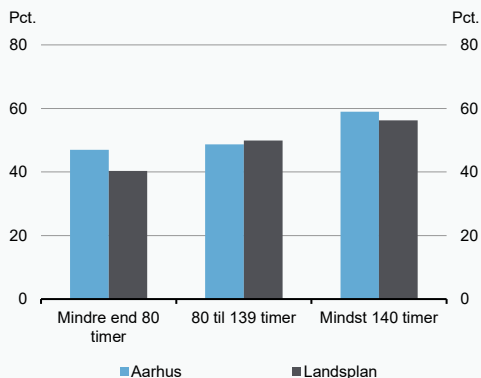
**Andel i beskæftigelse fordelt på antallet af måneder de er i beskæftigelse siden afgang fra kontanthjælp**



Kilde: Danmarks Statistik og egne beregninger.

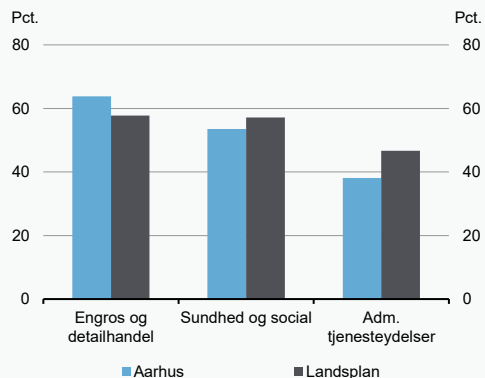
**Figur 5**

**Andel, der opnår varig beskæftigelse fordelt på antal løntimer første måned i beskæftigelse efter afgang fra kontanthjælp**



**Figur 6**

**Andel, der opnår varig beskæftigelse fordelt på de tre største brancher i kommunen**



Kilde: Danmarks Statistik og egne beregninger.